

# # アオハル

---

## 9. 部品リスト

9-1 消耗品 .....	9-2
9-2 保守部品 .....	9-3
9-3 保守部品（その他部品） .....	9-4
9-4 保守部品（テントフレーム） .....	9-5
9-5 保守部品（カーテン類） .....	9-7
9-6 保守部品（PLラベル類） .....	9-8
9-7 市販品 .....	9-8
9-8 部品配置図 .....	9-9
9-9 部品図 .....	9-14

本商品についての部品のご注文の際は、11-5 ページに添付の「サービス依頼書」に必要事項をご記入の上、FAXにて下記窓口までお知らせ下さい。

(用紙はコピーしてお使い下さい)

なお、弊社では、この商品の保守サービス期間を2024年2月29日までとしております。

ただし、製造中止、その他やむを得ない事情により、供給期間内であっても、ご注文をお受けできなくなる部品がありますので、あらかじめご了承下さい。

シール紙セット、タッチペン、タッチペンの替芯および部品のご注文に関するお問い合わせ

[消耗品および部材受注専用窓口] (トラブル対応は致しかねます)

TEL 0586-67-3648

FAX 0586-67-3637 (24時間受付)

◆受付時間：平日 10:00~18:00

(当日出荷受付締切は17:00)

◆休日：土日祝日および弊社指定休日

## 9-1 消耗品

図番	部品番号	品名	使用数	備考
A1	F515101-1	シール紙セット	1	SEL051
A2	F514769-1	タッチペン替芯セット (3本入り)	1	
A3	F000572-1	タッチペン	4	M-25BRF

- ※ 金庫キーを紛失した場合は、金庫を交換することになります。  
金庫交換の際はゲーム機を返送して頂く必要がありますのでご了承下さい。
- ※ リストにない部品の損耗による保守につきましては、  
弊社〔商品に関する問い合わせ窓口〕まで個別にご相談下さい。

## 9-2 保守部品

図番	部品番号	品名	使用数	備考	
★	B1	F515085-1	パソコン（一式）	1	HPC-KI3400Q
★	B2	F000591-1	プリンター	1	
	B3	F000390-1	インクリボンカセット	1	
	B4	F000391-1	ペーパーフランジ（2個／1セット）	1	
★	B5	F515176-1	カメラユニット（金具付）	1	ケーブル押さえ金具付
	B6	F515177-1	カメラアダプター（金具付）	1	
★	B7	F515178-1	撮影モニター（金具、アクリル付）	1	TM050-FYK11
★	B8	F515179-1	撮影タッチパネル（金具付）	1	TM150-FYK04H19
★	B9	F515180-1	事前タッチパネル（金具付）	1	TM150-FYK04H19
★	B10	F515181-1	落書デジタイザー（金具付）	2	PDC-7279-U01
	B11	F506652-1	コインメカ	1	PFB-730（特別白）
	B12	F000437-1	コインカウンター	1	
	B13	7943301-7	シールカウンター	1	
★	B14	F515182-1	通信ユニット	1	
	B15	3067747-6	UPS用バッテリー	1	
★	B16	F000604-1	ストロボ電源	1	F-0560D PWR
	B17	F000576-1	ストロボ（大型H2） 反射板なし	4	OM-54H2-S
	B18	3067801-4	ストロボ（小型） 反射板なし	2	OM-54MH-S
	B19	F515183-1	背景スイッチ（金具付）	1	
	B20	3067691-7	箱型スピーカー（白）	4	
	B21	F000202-1	コーンスピーカー	1	
	B22	F000206-1	ランプ器具	11	ES-T251-TU1
	B23	F000607-1	メンテナンスキー1＋シリンダー	4	片抜け
	B24	F000608-1	メンテナンスキー1＋シリンダー	1	カメラユニット／両抜け
	B25	F000609-1	メンテナンスキー2＋シリンダー	1	カメラユニット

★は先出し交換部品です。交換後の部品は返送願います。

### 9-3 保守部品（その他部品）

図番	部品番号	品名	使用数	備考
C1	F311045-1	カメラカバー	1	
C2	F200195-1	撮影タッチパネルカバーA	1	
C3	F515185-1	撮影タッチパネルカバーB	1	
C4	F200192-1	ムービースポットカバー	1	
C5	F311046-1	ムービースポット	1	
C6	F515186-1	撮影ストロボカバー（上）（金具付）	2	
C7	F515187-1	撮影ストロボカバー（下）（金具付）	2	
C8	F515188-1	パソコンカバー	1	
C9	F515189-1	撮影LEDカバーA	4	
C10	F515190-1	撮影LEDカバーB	1	
C11	F515245-1	事前カバー	1	
C12	F515191-1	コインメカ扉	1	
C13	F513089-1	金庫扉	1	
C14	F512501-1	金庫	1	
C15	F401297-1	通信アクリル	1	
C16	F401324-1	パソコン扉アクリル	1	
C17	F401325-1	撮影モニターアクリル	1	
C18	F311047-1	落書ランプアクリル	2	
C19	F515192-1	落書デジタイザーカバー	2	
C20	F300216-1	ペンホルダー	4	
C21	F000549-1	荷物フック	4	
C22	F515193-1	プリンター扉	1	
C23	F508663-1	LED基板	8	撮影、プリンター扉に取付
C24	F306493-1	LEDカバー	1	
C25	F401012-1	LEDシート	1	
C26	F401333-1	LEDアクリル	1	
C27	F401326-1	シール出口カーテン固定金具A	2	
C28	F401327-1	シール出口カーテン固定金具B	2	
C29	F311048-1	落書左通線口カバー	1	
C30	F311049-1	落書右通線口カバー	1	
C31	F311050-1	撮影左通線口カバー	1	
C32	F311051-1	撮影右通線口カバー	1	
C33	F515194-1	側面左ストロボユニット	1	
C34	F515195-1	側面右ストロボユニット	1	
C35	F515196-1	側面左ストロボ乳白アクリル	1	
C36	F515197-1	側面右ストロボ乳白アクリル	1	

図番	部品番号	品名	使用数	備考
C37	F515198-1	イス（左）	1	
C38	F515199-1	イス（右）	1	
C39	F515200-1	イス天板（左）	1	
C40	F515201-1	イス天板（右）	1	
★ C41	F515202-1	I/O基板ユニット	1	
★ C42	F515203-1	電源ユニット	1	
C43	F511521-1	電源コード	1	

★は先出し交換部品です。交換後の部品は返送願います。

#### 9-4 保守部品（テントフレーム）

図番	部品番号	品名	使用数	備考
D1	F515204-1	側面フレーム（左）	1	
D2	F515205-1	側面フレーム（右）	1	
D3	F515206-1	側面後フレーム（左）	1	
D4	F515207-1	側面後フレーム（右）	1	
D5	F311052-1	側面フレームカバーA	2	
D6	F311053-1	側面フレームカバーB	2	
D7	F401328-1	側面フレーム固定金具	2	
D8	F200193-1	撮影上カバー	1	
D9	F311054-1	撮影上背面カバー（左）	1	
D10	F311055-1	撮影上背面カバー（右）	1	
D11	F311056-1	背景側面カバー	1	
D12	F311057-1	背景カーテン固定金具A	2	
D13	F311058-1	背景カーテン固定金具B（左）	1	
D14	F311059-1	背景カーテン固定金具B（右）	1	
D15	F311060-1	背景カーテン固定金具C（左）	1	
D16	F311061-1	背景カーテン固定金具C（右）	1	
D17	F311108-1	背景カーテン固定金具カバーA（左）	1	
D18	F311109-1	背景カーテン固定金具カバーA（右）	1	
D19	F311110-1	背景カーテン固定金具カバーB（左）	1	
D20	F311111-1	背景カーテン固定金具カバーB（右）	1	
D21	F200194-1	カーテンフレーム固定金具	1	
D22	F515208-1	カーテンフレームA	1	
D23	F311062-1	カーテンフレームB	2	
D24	F311063-1	カーテンフレームC	1	
D25	F401329-1	落書連結金具	4	
D26	F311064-1	天井カーテン固定金具	2	
D27	F515209-1	天井カーテンフレーム	1	

図番	部品番号	品名	使用数	備考
D28	F311065-1	背景カーテン背面固定金具	1	
D29	F311066-1	背景カーテン背面押さえ金具	1	
D30	F515210-1	側面下カバー（左）	1	
D31	F515211-1	側面下カバー（右）	1	
D32	F311067-1	連結下フレーム	2	
D33	F311068-1	フロアシート押さえ金具	2	
D34	F515212-1	転倒防止キャスター	2	
D35	F311069-1	転倒防止キャスター固定金具	2	
D36	F304443-1	転倒防止金具A	2	
D37	F515020-1	転倒防止金具B	1	
D38	F311070-1	撮影背面保護金具（左）	1	
D39	F311071-1	撮影背面保護金具（右）	1	
D40	F401330-1	事前下輸送金具	2	
D41	F311072-1	イス輸送金具（左）	1	
D42	F311073-1	イス輸送金具（右）	1	
D43	F311074-1	ムービースポット輸送金具A	1	
D44	F311075-1	ムービースポット輸送金具B	1	
D45	F311076-1	側面フレーム（左）輸送金具（左）	1	
D46	F311077-1	側面フレーム（左）輸送金具（右）	1	
D47	F311078-1	側面フレーム（右）輸送金具（左）	1	
D48	F311079-1	側面フレーム（右）輸送金具（右）	1	
D49	F311080-1	フレーム連結輸送金具	2	

## 9-5 保守部品（カーテン類）

図番	部品番号	品名	使用数	備考	
☆	E1	F514942-1	背景背面カーテン	1	ぶら下がり注意を記載
☆	E2	F514943-1	撮影カーテンA（左）	1	ぶら下がり注意を記載
☆	E3	F514944-1	撮影カーテンA（右）	1	ぶら下がり注意を記載
☆	E4	F514945-1	撮影カーテンB（左）	1	
☆	E5	F514946-1	撮影カーテンB（右）	1	
☆	E6	F514947-1	撮影カーテンC（小）	1	
☆	E7	F514948-1	撮影カーテンC（大）	1	
☆	E8	F514949-1	落書カーテン（左）	1	ぶら下がり注意を記載
☆	E9	F514950-1	落書カーテン（右）	1	ぶら下がり注意を記載
☆	E10	F514951-1	落書前面カーテン	1	ぶら下がり注意を記載
☆	E11	F514960-1	シール出口カーテン	1	
☆	E12	F310962-1	天井カーテン	1	
☆	E13	F310933-1	背景カーテン（白）	1	
☆	E14	F310934-1	フロアシート	1	
	E15	F400046-1	樹脂ワッシャー	122	

☆は消防庁防災認定品です。

## 9-6 保守部品（PLラベル類）

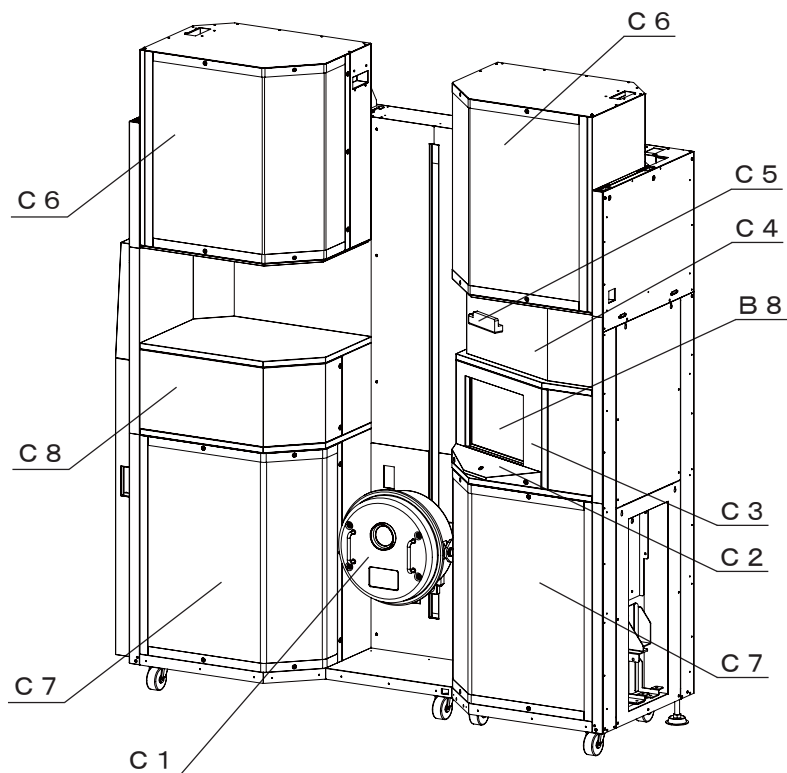
図番	部品番号	品名	使用数	備考
F1	4379138-3	点検警告ストロボ交換注意ラベル（縦）	6	
F2	F400214-1	ランプ注意ラベル	9	
F3	F400269-1	転倒警告ラベル	6	
F4	F400262-1	感電警告ラベル（大）	7	
F5	F400592-1	光刺激注意ラベル（大）	4	
F6	F400267-1	取扱上注意ラベル	2	
F7	F400079-0	感電警告点検ラベル	1	
F8	F400261-1	ぶら下がり注意ラベル（小）	5	
F9	4379137-5	作業前警告ラベル	1	
F10	4379136-7	分解禁止警告ラベル	1	
F11	F400266-1	接地警告ラベル	1	
F12	F401318-1	もたれ掛かり注意（カメラ）ラベル	1	
F13	F400268-1	コイン返却口注意ラベル	1	
F14	F400322-1	金庫引出注意ラベル（13cm）	1	
F15	4379131-6	落下注意ラベル	5	
F16	4379133-2	転倒防止金具ラベル	4	
F17	F400366-1	転倒防止金具ラベル（小）	1	
F18	F400662-1	個人情報取扱注意ラベル	1	
F19	F401319-1	頭上注意（カメラ）ラベル	1	
F20	F400512-1	指はさみ注意ラベル	3	

## 9-7 市販品

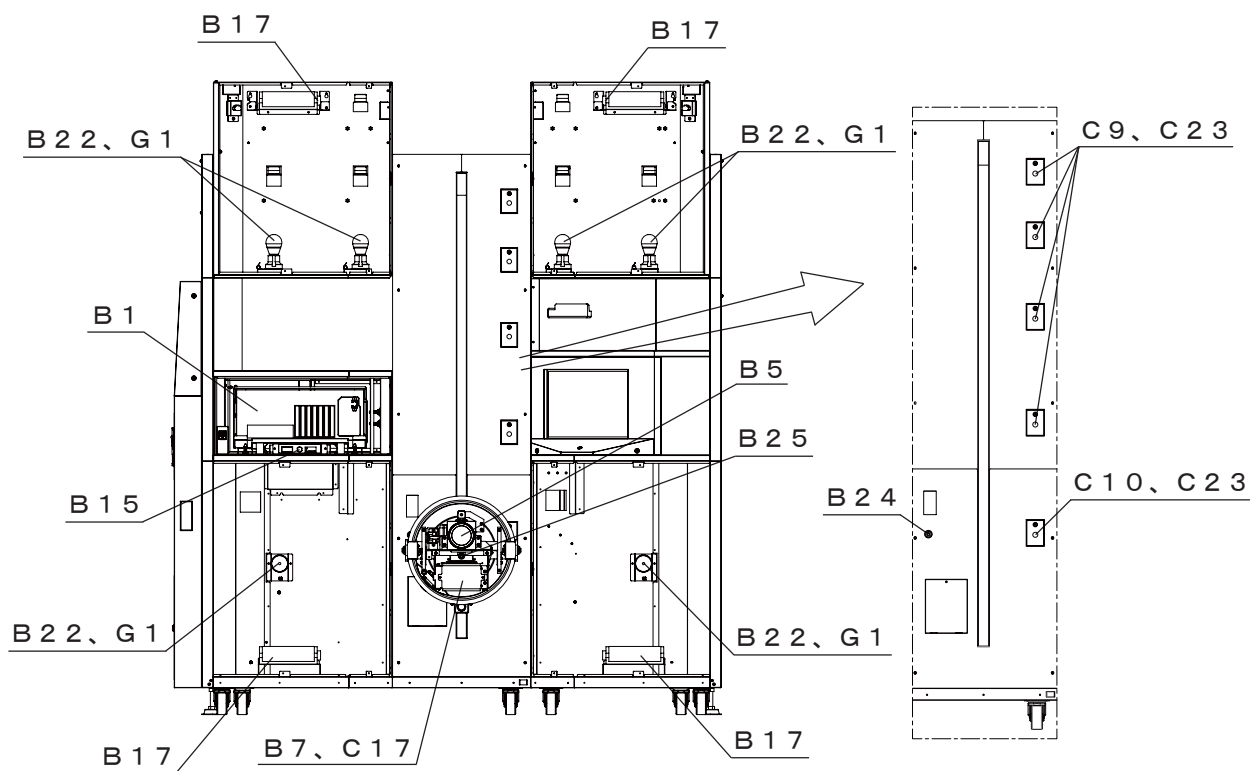
図番	部品番号	品名	使用数	備考
G1	F000595-1	LEDランプ7.1W（昼光色）	10	LDA7D-G/Z60E/S/W/2
G2	F000603-1	LEDランプ7.3W（昼光色）	1	LDA7D-G/W-6T5



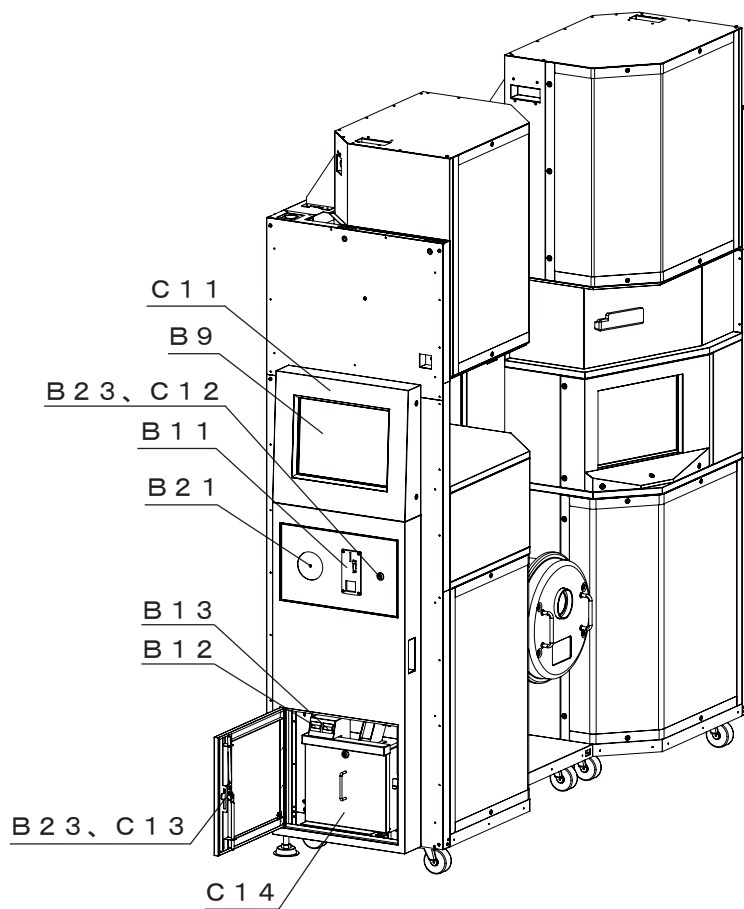
## 9-8 部品配置図



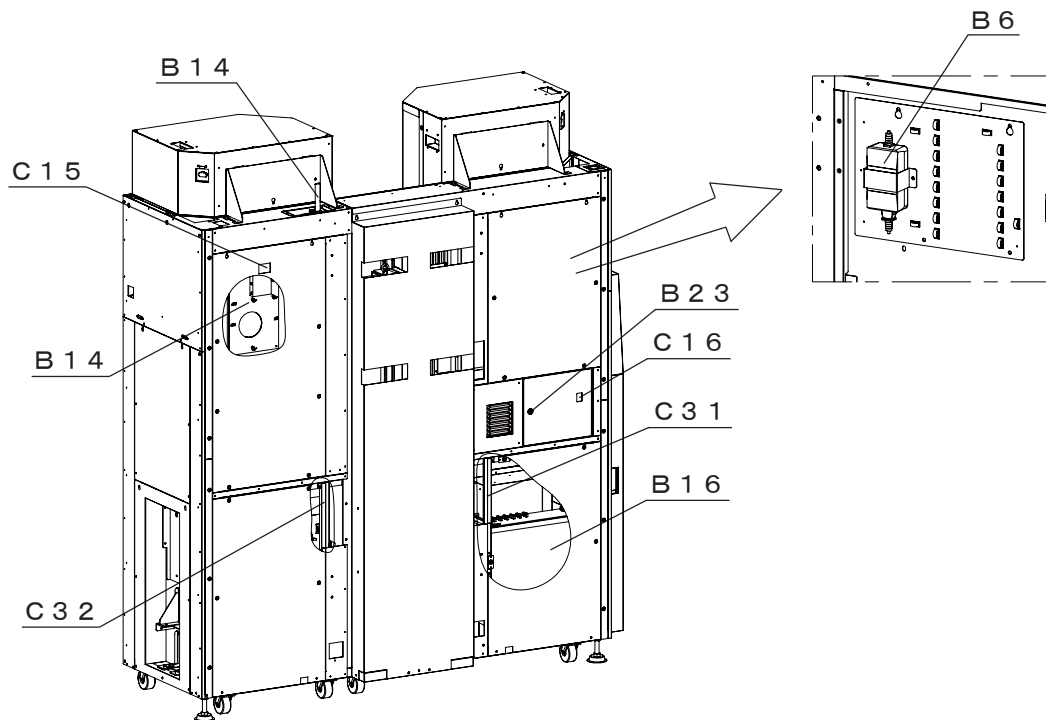
撮影ユニット前面



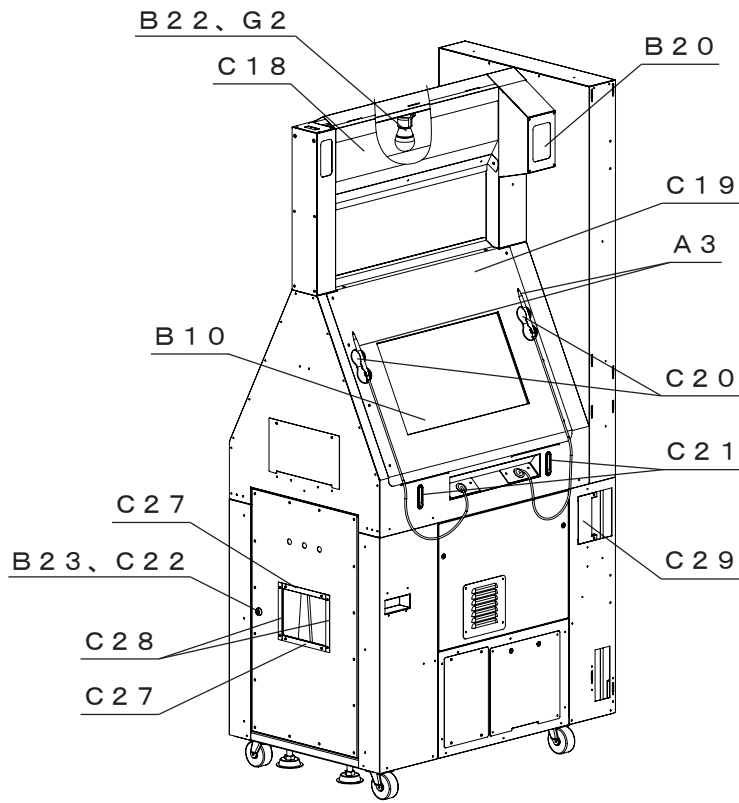
撮影ユニット前面内部



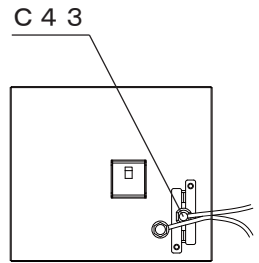
撮影ユニット左側面



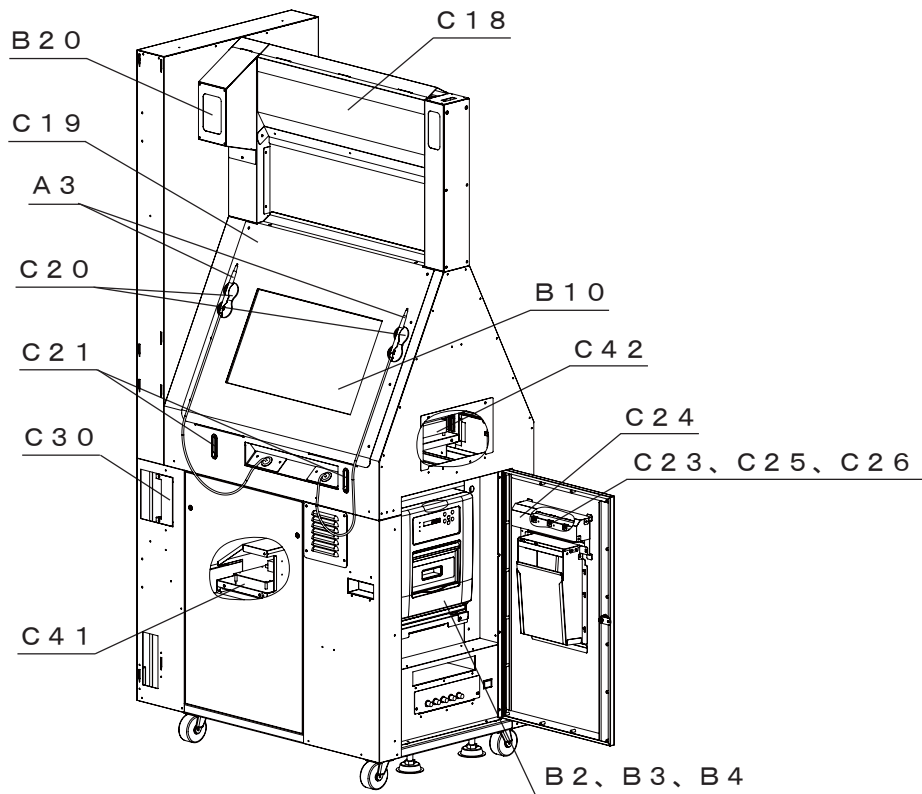
撮影ユニット背面



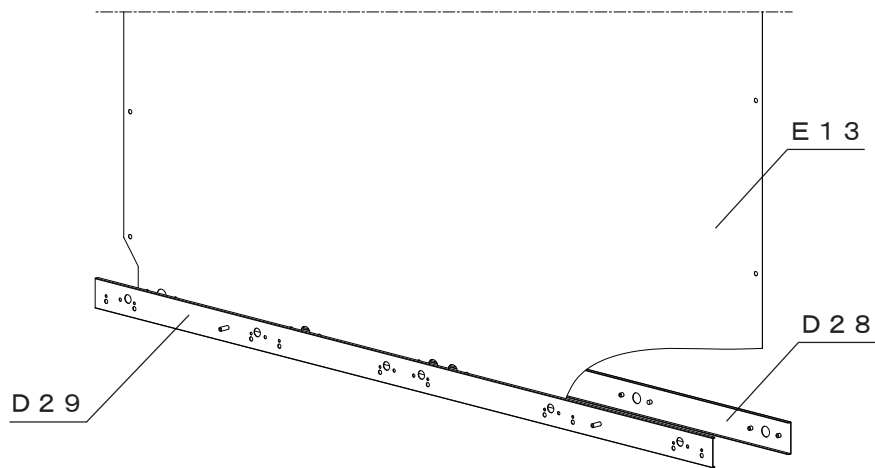
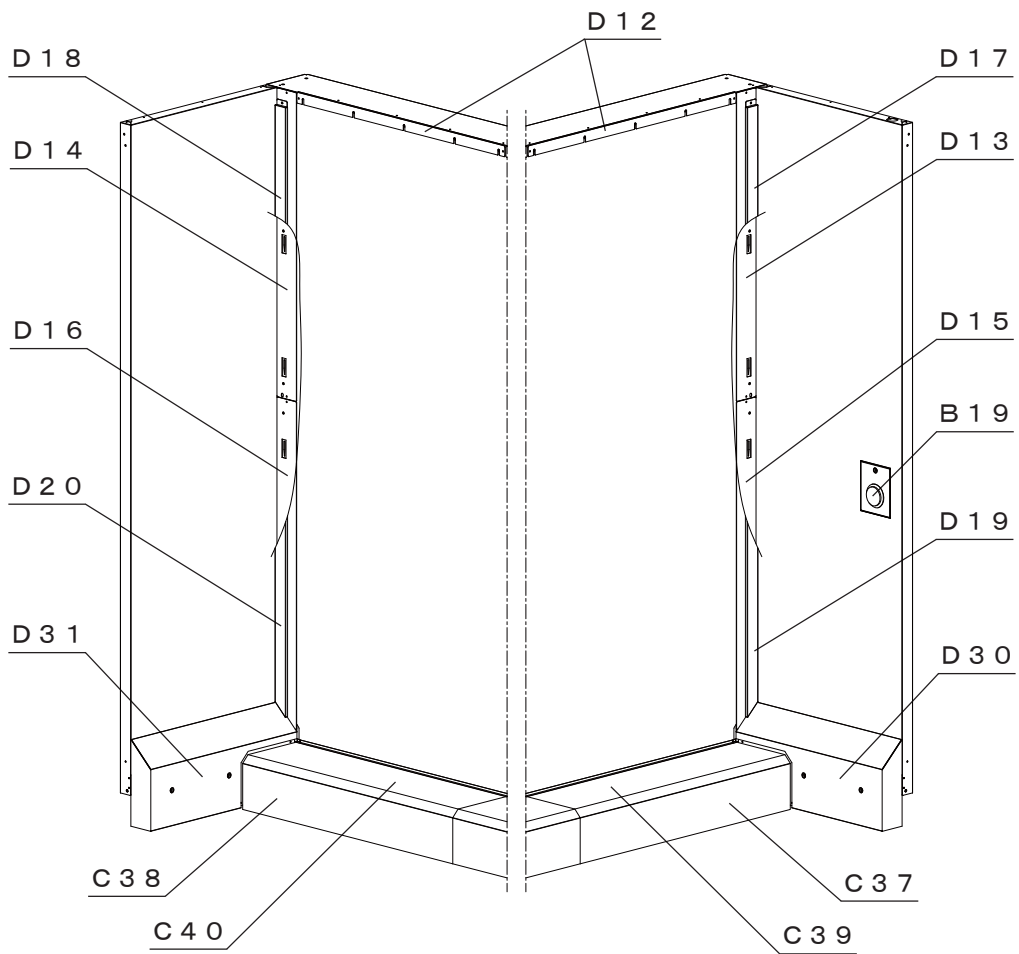
落書ユニット左側面



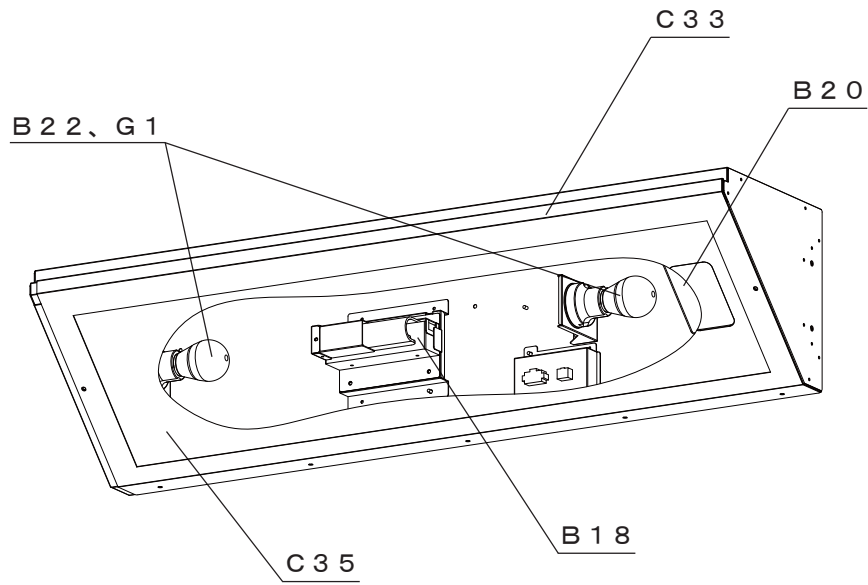
主電源パネル



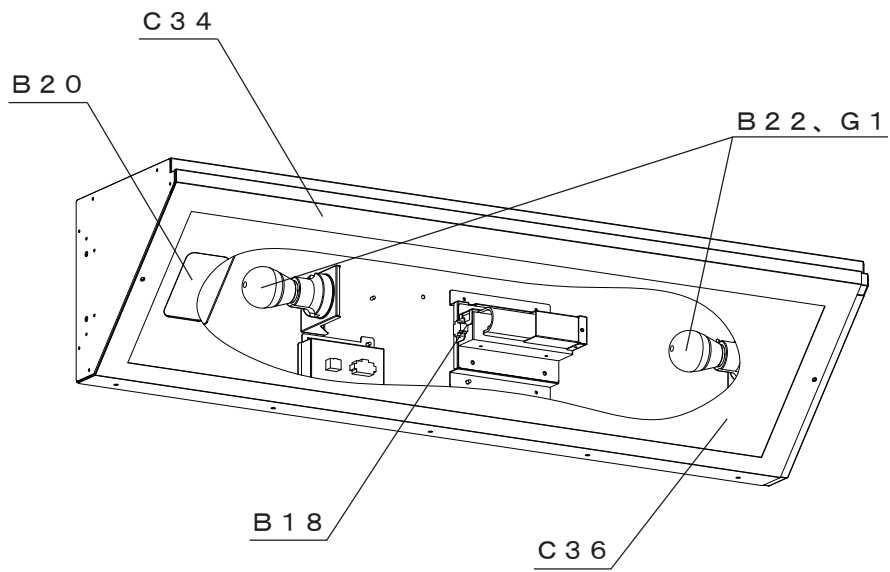
落書ユニット右側面



背景ユニット

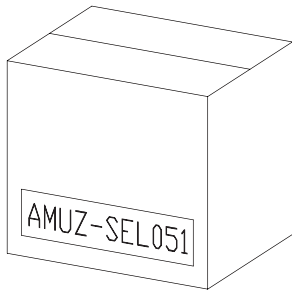


側面左ストロボユニット



側面右ストロボユニット

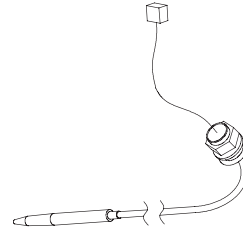
## 9-9 部品図



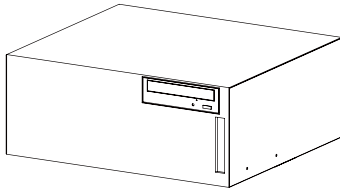
A 1  
シール紙セット



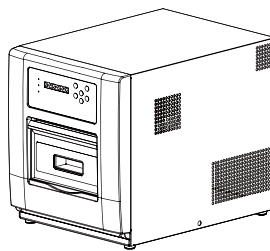
A 2  
タッチペン替芯セット  
(3本入り)



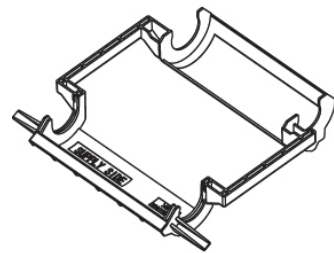
A 3  
タッチペン



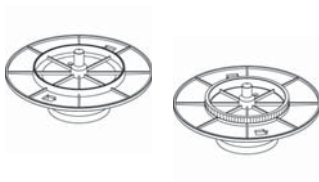
B 1  
パソコン (一式)



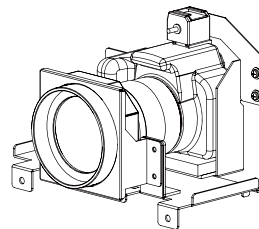
B 2  
プリンター



B 3  
インクリボンカセット



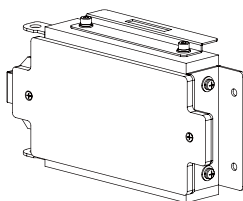
B 4  
ペーパーフランジ  
(2個/1セット)



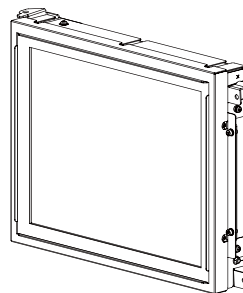
B 5  
カメラユニット (金具付)



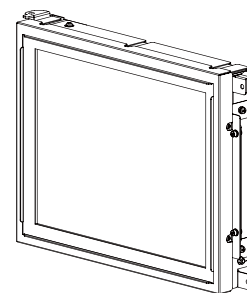
B 6  
カメラアダプター (金具付)




B 7  
撮影モニター  
(金具、アクリル付)



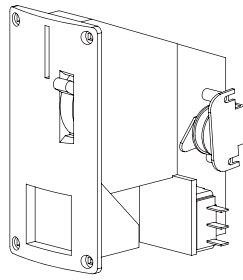
B 8  
撮影タッチパネル (金具付)



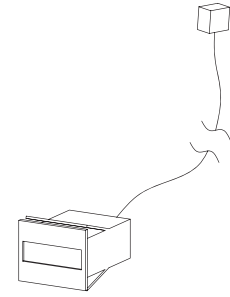
B 9  
事前タッチパネル (金具付)



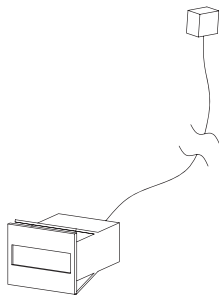
B 1 0  
落書デジタイザー（金具付）



B 1 1  
コインメカ



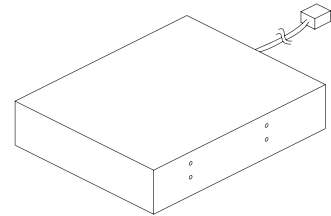
B 1 2  
コインカウンター



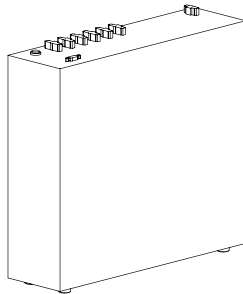
B 1 3  
シールカウンター



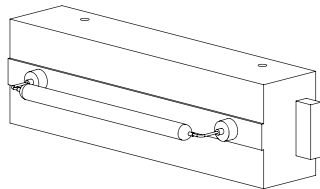
B 1 4  
通信ユニット



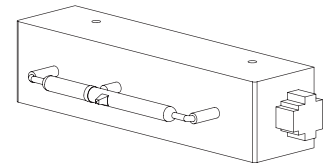
B 1 5  
UPS用バッテリー



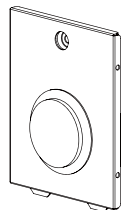
B 1 6  
ストロボ電源



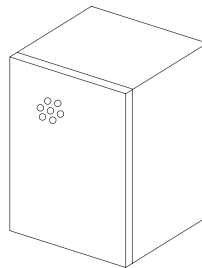
B 1 7  
ストロボ（大型H2）  
反射板なし



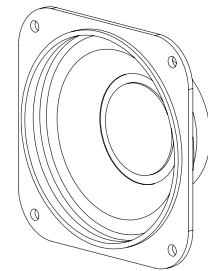
B 1 8  
ストロボ（小型）  
反射板なし



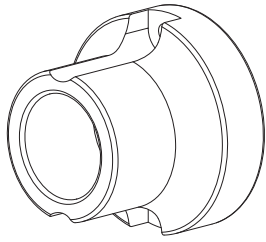
B 1 9  
背景スイッチ（金具付）



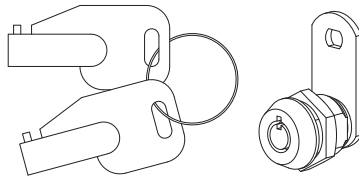
B 2 0  
箱型スピーカー（白）



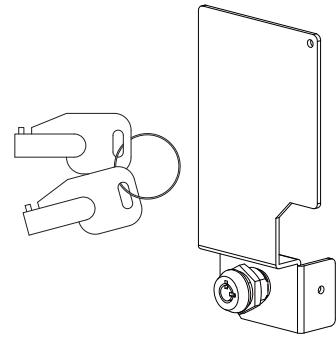
B 2 1  
コーンスピーカー



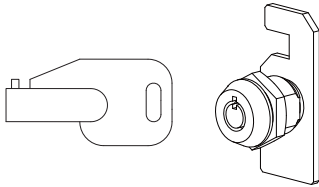
B 2 2  
ランプ器具



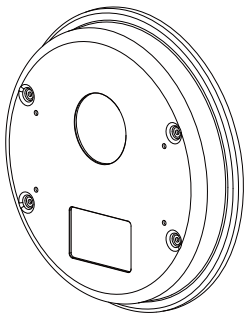
B 2 3  
メンテナンスキー 1 + シリンダー



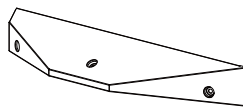
B 2 4  
メンテナンスキー 1 + シリンダー  
(カメラメカユニット)




B 2 5  
メンテナンスキー 2 + シリンダー  
(カメラユニット)



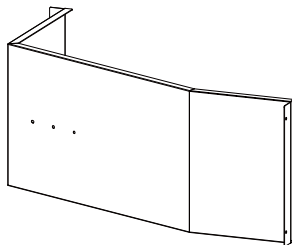
C 1  
カメラカバー



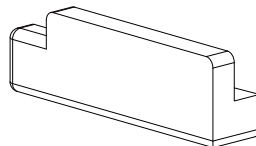
C 2  
撮影タッチパネルカバー A



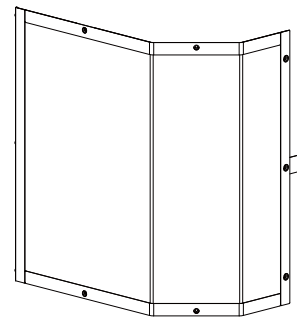
C 3  
撮影タッチパネルカバー B



C 4  
ムービースポットカバー

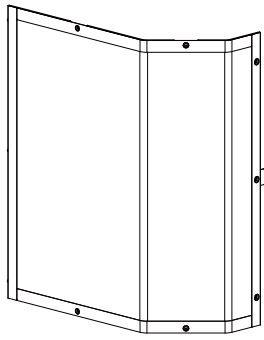


C 5  
ムービースポット

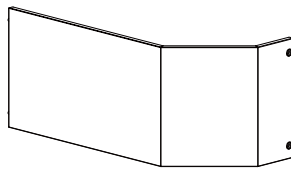


C 6  
撮影ストロボカバー (上)  
(金具付)

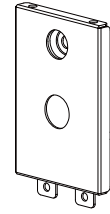




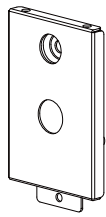
C 7  
撮影ストロボカバー（下）  
（金具付）




C 8  
パソコンカバー



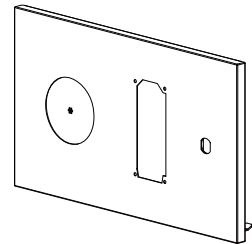
C 9  
撮影LEDカバーA




C 1 0  
撮影LEDカバーB



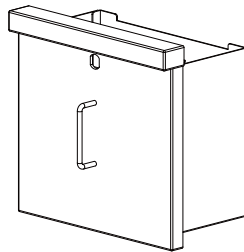
C 1 1  
事前カバー



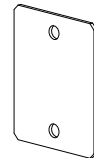
C 1 2  
コインメカ扉



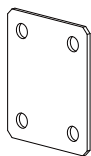
C 1 3  
金庫扉



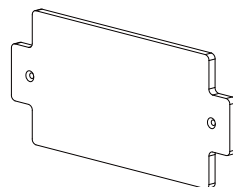
C 1 4  
金庫



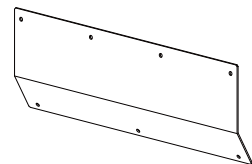
C 1 5  
通信アクリル



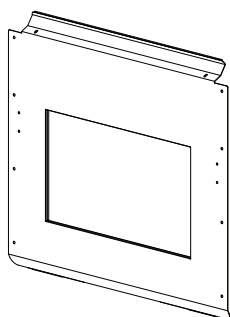
C 1 6  
パソコン扉アクリル



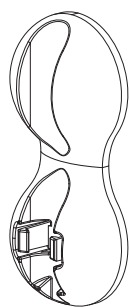
C 1 7  
撮影モニターアクリル



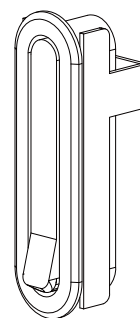
C 1 8  
落書ランプアクリル



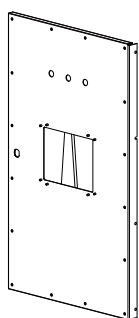
C 1 9  
落書デジタイザーカバー



C 2 0  
ペンホルダー



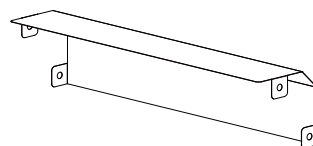
C 2 1  
荷物フック



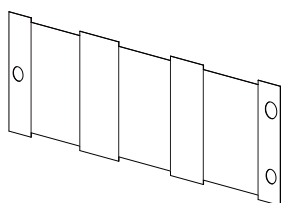
C 2 2  
プリンター扉



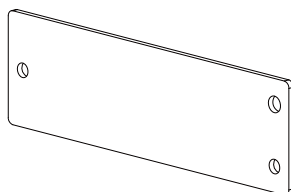
C 2 3  
LED基板



C 2 4  
LEDカバー



C 2 5  
LEDシート



C 2 6  
LEDアクリル



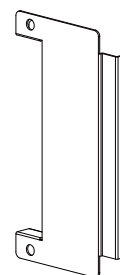
C 2 7  
シール出口カーテン固定金具A



C 2 8  
シール出口カーテン固定金具B



C 2 9  
落書左通線口カバー



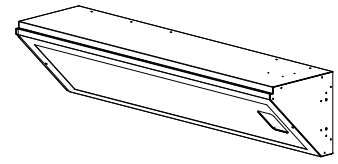
C 3 0  
落書右通線口カバー



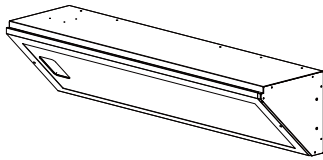
C 3 1  
撮影左通線口カバー



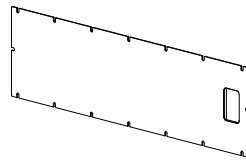
C 3 2  
撮影右通線口カバー



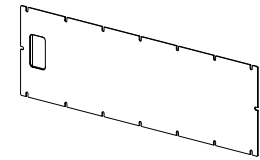
C 3 3  
側面左ストロボユニット



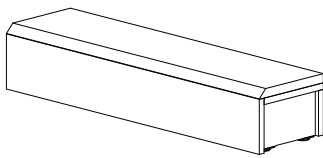
C 3 4  
側面右ストロボユニット



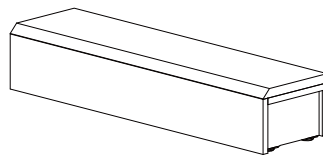
C 3 5  
側面左ストロボ乳白アクリル



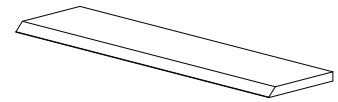
C 3 6  
側面右ストロボ乳白アクリル



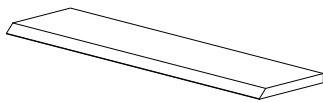
C 3 7  
イス (左)



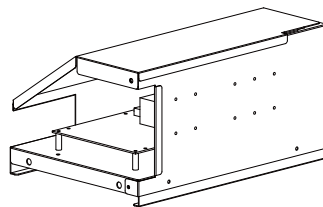
C 3 8  
イス (右)



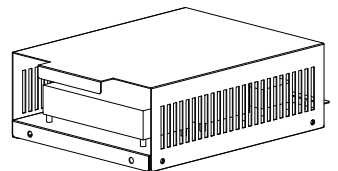
C 3 9  
イス天板 (左)



C 4 0  
イス天板 (右)



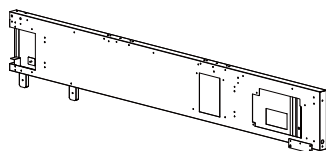
C 4 1  
I/O基板ユニット



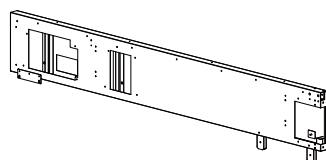
C 4 2  
電源ユニット



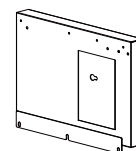
C 4 3  
電源コード



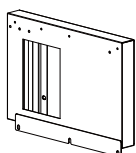
D 1  
側面フレーム (左)



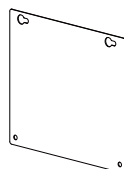
D 2  
側面フレーム (右)



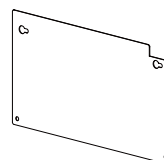
D 3  
側面後フレーム (左)



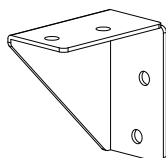
D 4  
側面後フレーム (右)



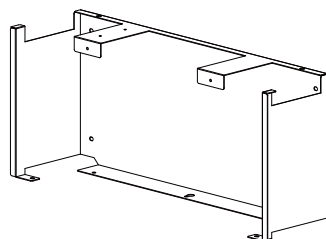
D 5  
側面フレームカバー A



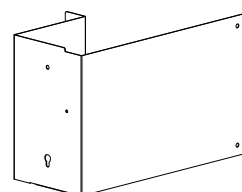
D 6  
側面フレームカバー B



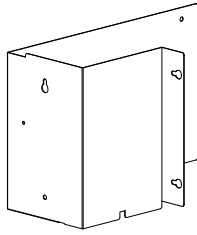
D 7  
側面フレーム固定金具




D 8  
撮影上カバー



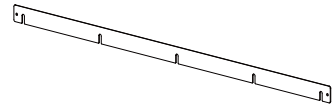
D 9  
撮影上背面カバー (左)



D 1 0  
撮影上背面カバー（右）



D 1 1  
背景側面カバー



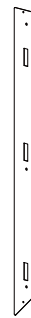
D 1 2  
背景カーテン固定金具 A



D 1 3  
背景カーテン固定金具 B（左）



D 1 4  
背景カーテン固定金具 B（右）



D 1 5  
背景カーテン固定金具 C（左）



D 1 6  
背景カーテン固定金具 C（右）



D 1 7  
背景カーテン固定金具  
カバー A（左）



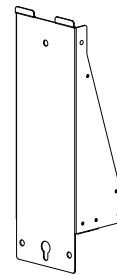
D 1 8  
背景カーテン固定金具  
カバー A（右）



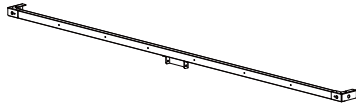
D 1 9  
背景カーテン固定金具  
カバー B（左）



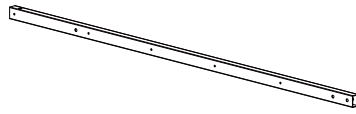
D 2 0  
背景カーテン固定金具  
カバー B（右）



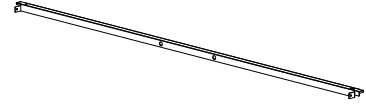
D 2 1  
カーテンフレーム固定金具



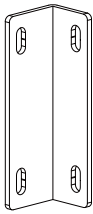
D 2 2  
カーテンフレームA



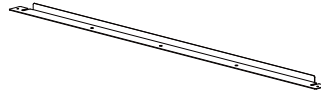
D 2 3  
カーテンフレームB



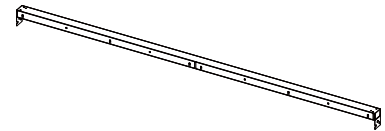
D 2 4  
カーテンフレームC



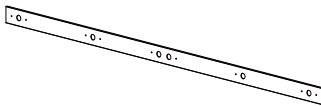
D 2 5  
落書連結金具



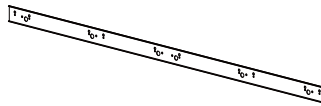
D 2 6  
天井カーテン固定金具



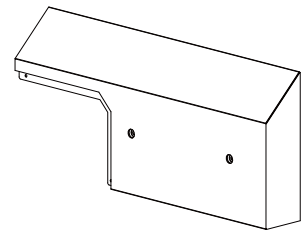
D 2 7  
天井カーテンフレーム



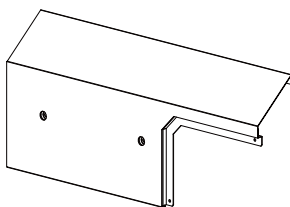
D 2 8  
背景カーテン背面固定金具



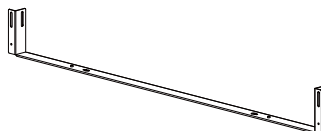
D 2 9  
背景カーテン背面押さえ金具



D 3 0  
側面下カバー（左）



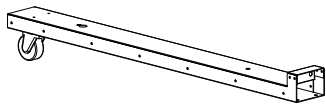
D 3 1  
側面下カバー（右）



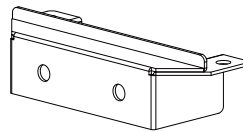
D 3 2  
連結下フレーム



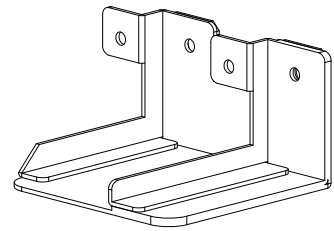
D 3 3  
フロアシート押さえ金具



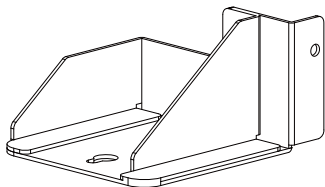
D 3 4  
転倒防止キャスター



D 3 5  
転倒防止キャスター固定金具



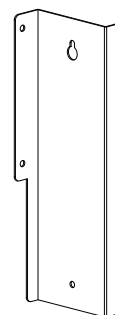
D 3 6  
転倒防止金具 A



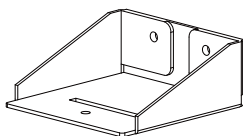
D 3 7  
転倒防止金具 B



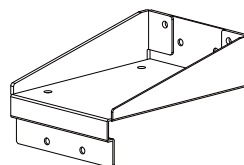
D 3 8  
撮影背面保護金具 (左)



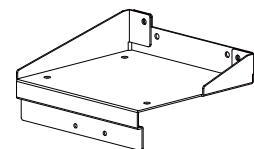
D 3 9  
撮影背面保護金具 (右)



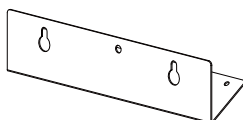
D 4 0  
事前下輸送金具



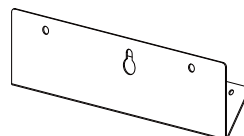
D 4 1  
イス輸送金具 (左)



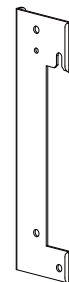
D 4 2  
イス輸送金具 (右)



D 4 3  
ムービースポット輸送金具 A



D 4 4  
ムービースポット輸送金具 B



D 4 5  
側面フレーム (左)  
輸送金具 (左)



D 4 6  
側面フレーム（左）  
輸送金具（右）



D 4 7  
側面フレーム（右）  
輸送金具（左）



D 4 8  
側面フレーム（右）  
輸送金具（右）



D 4 9  
フレーム連結輸送金具



E 1  
背景背面カーテン



E 2  
撮影カーテンA（左）



E 3  
撮影カーテンA（右）



E 4  
撮影カーテンB（左）



E 5  
撮影カーテンB（右）



E 6  
撮影カーテンC（小）





E 7  
撮影カーテンC (大)



E 8  
落書カーテン (左)



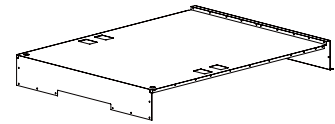
E 9  
落書カーテン (右)




E 10  
落書前面カーテン



E 11  
シール出口カーテン



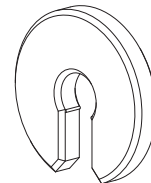
E 12  
天井カーテン



E 13  
背景カーテン (白)



E 14  
フロアシート



E 15  
樹脂ワッシャー



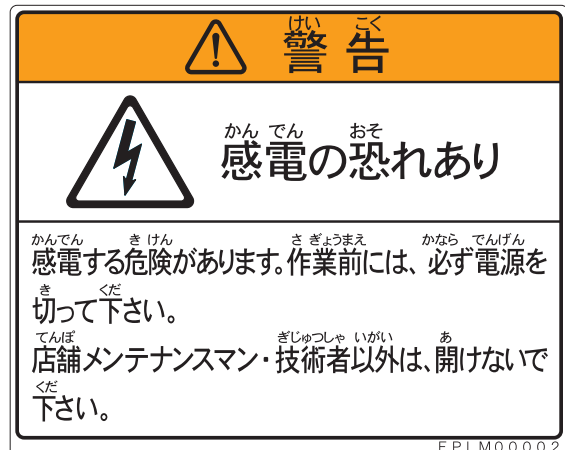
F 1  
点検警告ストロボ交換  
注意ラベル (縦)



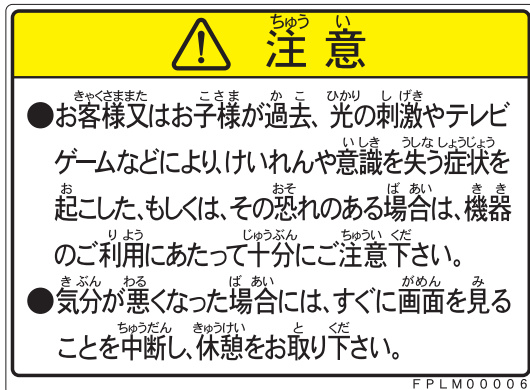
F 2  
ランプ注意ラベル



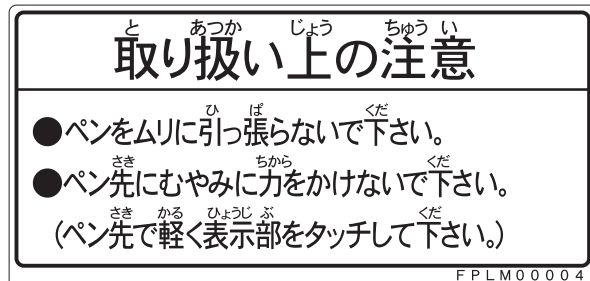
F 3  
転倒警告ラベル



F 4  
感電警告ラベル (大)



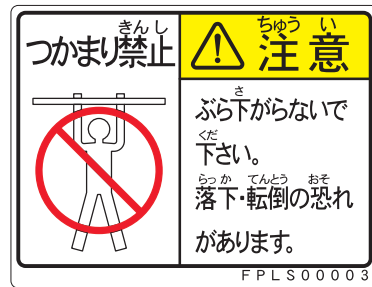
F 5  
光刺激注意ラベル (大)



F 6  
取扱上注意ラベル



F 7  
感電警告点検ラベル



F 8  
ぶら下がり注意ラベル (小)



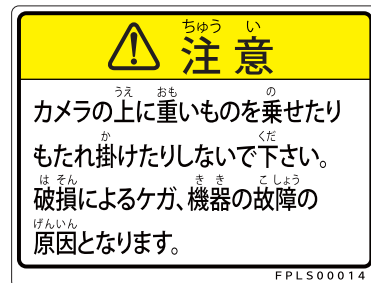
F 9  
作業前警告ラベル



F 1 0  
分解禁止警告ラベル



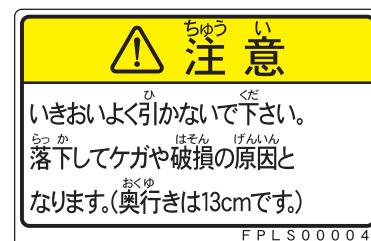
F 1 1  
接地警告ラベル



F 1 2  
もたれ掛かり注意 (カメラ) ラベル



F 1 3  
コイン返却口注意ラベル



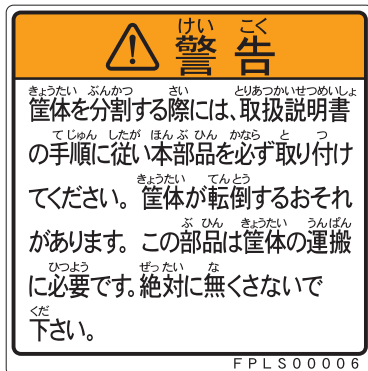
F 1 4  
金庫引出注意ラベル (13cm)



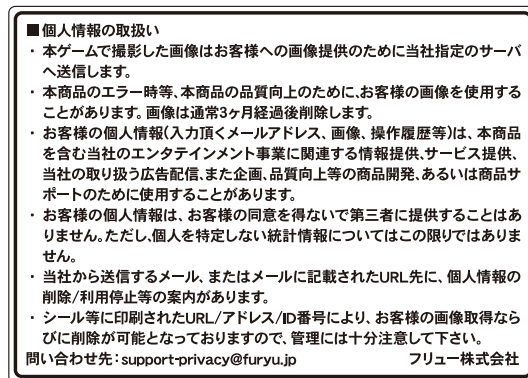
F 1 5  
落下注意ラベル



F 1 6  
転倒防止金具ラベル



F 1 7  
転倒防止金具ラベル (小)



F 1 8  
個人情報取扱注意ラベル

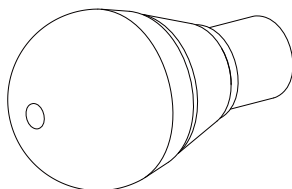


F 1 9  
頭上注意 (カメラ) ラベル

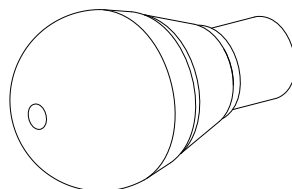


F 2 0  
指はさみ注意ラベル

9



G 1  
LEDランプ  
7.1W (昼光色)



G 2  
LEDランプ  
7.3W (昼光色)