



9. 部品リスト

9-1 消耗品	9-2
9-2 保守部品	9-3
9-3 保守部品（その他部品）	9-4
9-4 保守部品（テントフレーム）	9-5
9-5 保守部品（カーテン類）	9-6
9-6 保守部品（PLラベル類）	9-7
9-7 市販品	9-7
9-8 部品配置図	9-8
9-9 部品図	9-13

本商品についての部品のご注文の際は、11-5 ページに添付の「サービス依頼書」に必要事項をご記入の上、FAXにて下記窓口までお知らせ下さい。

(用紙はコピーしてお使い下さい。)

なお、弊社では、この商品の保守サービス期間を2021年7月31日までとしております。

ただし、製造中止、その他やむを得ない事情により、供給期間内であっても、ご注文をお受けできなくなる部品がありますので、あらかじめご了承下さい。

シール紙セット、タッチペン、タッチペンの替芯および部品のご注文に関するお問い合わせ

[消耗品および部材 受注専用窓口] (トラブル対応は致しかねます)

TEL 0586-67-3648

FAX 0586-67-3637 (24時間受付)

◆受付時間：平日 10:00~18:00

◆休日：土日祝日および弊社指定休日

9-1 消耗品

図番	部品番号	品名	使用数	備考
A1	F512390-1	シール紙セット	1	SEL043
A2	6932748-0	タッチペン替芯セット (3本入り)	1	
A3	F000017-1	タッチペン	4	M-25BRC

- ※ 金庫キーを紛失した場合は、金庫を交換することになります。
 金庫交換の際はゲーム機を返送して頂く必要がありますのでご了承下さい。
- ※ リストにない部品の損耗による保守につきましては、
 弊社〔商品に関する問い合わせ窓口〕まで個別にご相談下さい。

9-2 保守部品

図番	部品番号	品名	使用数	備考	
★	B1	F511829-1	パソコン（一式）	1	HPC-SW3400Q
★	B2	F000504-1	プリンター	1	
	B3	F000390-1	インクリボンカセット	1	
	B4	F000391-1	ペーパーフランチ（2個／1セット）	1	
★	B5	F512491-1	カメラユニット（金具付）	1	ケーブル押さえ金具付
	B6	F512492-1	カメラアダプター（金具付）	1	
★	B7	F512493-1	事前タッチパネル（金具付）	1	TM150-FYK04N16
★	B8		撮影タッチパネル（金具付）	1	
★	B9	F512030-1	落書デジタイザー（金具付）	2	PDC-7259-U01
	B10	F000203-1	コインメカ	1	PFB-730（黒）
	B11	F000437-1	コインカウンター	1	
	B12	7943301-7	シールカウンター	1	
★	B13	F512494-1	通信ユニット	1	
	B14	3067747-6	UPS用バッテリー	1	
★	B15	F000512-1	ストロボ電源	1	F-3802A PWR
	B16	F000475-1	ストロボ（大型H2） 反射板あり	4	OM-54H2
	B17	3067801-4	ストロボ（小型） 反射板なし	3	OM-54MH-S
	B18	3067691-7	箱型スピーカー（白）	2	
	B19	3049902-7	箱型スピーカー（黒）	2	
	B20	F000202-1	コーンスピーカー	1	
	B21	F000206-1	ランプ器具	8	ES-T251-TU1
	B22	F000496-1	蛍光管器具	1	HLT-20-INV-TU-N2
	B23	F000518-1	メンテナンスキー	1	
	B24	F000519-1	メンテナンスキー+シリンダー	6	

★は先出し交換部品です。交換後の部品は返送願います。

9-3 保守部品（その他部品）

図番	部品番号	品名	使用数	備考
C1	F508216-1	上傘前アクリル（金具付）	1	
C2	F512495-1	上傘後カバー（金具付）	1	
C3	F512496-1	カメラカバー	1	
C4	F512281-1	カメラユニット制御基板	1	
C5	F512497-1	下箱アクリル（金具付）	1	
C6	F512498-1	撮影カバー	2	
C7	F512522-1	事前カバー	1	
C8	F512499-1	コインメカ扉	1	
C9	F512500-1	金庫扉	1	
C10	F512501-1	金庫	1	
C11	F306490-1	落書蛍光灯アクリル	2	
C12	F306491-1	落書コンテンツアクリル	2	
C13	F512502-1	落書デジタイザーカバー	2	
C14	F300216-1	ペンホルダー	4	
C15	F512503-1	プリンター扉	1	
C16	F508663-1	LED基板	3	プリンター扉に取付
C17	F306493-1	LEDカバー	1	
C18	F401012-1	LEDシート	1	
C19	F307437-1	シール出口アクリル	1	
C20	F505849-1	荷物フック	4	
C21	F512504-1	天井ストロボユニット	1	
C22	F308202-1	天井ストロボアクリル	1	
C23	F512505-1	背景上ストロボユニット	1	
C24	F308943-1	背景上ストロボアクリル	1	
C25	F512506-1	側面左ストロボユニット	1	
C26	F512507-1	側面右ストロボユニット	1	
C27	F307438-1	ストロボ透明アクリル	2	
C28	F306958-1	ストロボ乳白アクリル	2	
C29	F508351-1	ストロボルーバー	2	
★ C30	F512508-1	電源ユニット	1	
C31	F511521-1	電源コード	1	

★は先出し交換部品です。交換後の部品は返送願います。

9-4 保守部品（テントフレーム）

図番	部品番号	品名	使用数	備考
D1	F512509-1	側面フレーム（左）	1	
D2	F512510-1	側面フレーム（右）	1	
D3	F309190-1	側面フレームカバーA	2	
D4	F309191-1	側面フレームカバーB	2	
D5	F512511-1	撮影上カバー（左）	1	
D6	F512512-1	撮影上カバー（右）	1	
D7	F200164-1	撮影上カバー（中）	1	
D8	F200165-1	撮影上背面カバー（左）	1	
D9	F200166-1	撮影上背面カバー（右）	1	
D10	F309192-1	上傘固定金具	1	
D11	F400933-1	フレームカバー	6	
D12	F400630-1	カーテンフレーム固定金具	1	
D13	F512513-1	カーテンフレームA	1	
D14	F309193-1	カーテンフレームB	2	
D15	F309194-1	カーテンフレームC	1	
D16	F512514-1	背景下フレーム	1	
D17	F512515-1	背景側面固定金具（左）	1	
D18	F512516-1	背景側面固定金具（右）	1	
D19	F512517-1	背景カーテン背面押さえ金具	1	
D20	F512518-1	背景カーテン背面固定金具	1	
D21	F309195-1	背景カーテン固定金具A	2	
D22	F512519-1	背景カーテン固定金具B	2	
D23	F512520-1	背景カーテン固定金具C	2	
D24	F400260-1	落書連結金具	4	
D25	F308955-1	連結下フレーム	2	
D26	F308956-1	フロアシート押さえ金具	2	
D27	F309196-1	天井後カーテン固定金具	2	
D28	F512521-1	転倒防止キャスター	2	
D29	F306969-1	転倒防止キャスター固定金具	2	
D30	F304443-1	転倒防止金具	3	
D31	F401067-1	事前下輸送金具	2	
D32	F309197-1	側面フレーム輸送金具（左）	2	
D33	F309198-1	側面フレーム輸送金具（右）	2	
D34	F401068-1	フレーム連結輸送金具	2	

9-5 保守部品（カーテン類）

図番	部品番号	品名	使用数	備考	
☆	E1	F511933-1	背景背面カーテン	1	ぶら下がり注意を記載
☆	E2	F511934-1	撮影カーテン（左）	1	ぶら下がり注意を記載
☆	E3	F511935-1	撮影カーテン（右）	1	ぶら下がり注意を記載
☆	E4	F511936-1	落書カーテン（左）	1	ぶら下がり注意を記載
☆	E5	F511937-1	落書カーテン（右）	1	ぶら下がり注意を記載
☆	E6	F511938-1	落書前面カーテン	1	ぶら下がり注意を記載
☆	E7	F308890-1	天井前カーテン	1	
☆	E8	F308891-1	天井後カーテン	1	
☆	E9	F308892-1	背景カーテン	1	
	E10	F511940-1	撮影パウチA（左）	1	
	E11	F511941-1	撮影パウチA（右）	1	
	E12	F511943-1	撮影パウチB（大）	1	
	E13	F511942-1	撮影パウチB（小）	1	
☆	E14	F308893-1	フロアシート	1	
	E15	F511949-1	落書コンテンツシート	1	
	E16	F511950-1	シール出口シート	1	
	E17	F400046-1	樹脂ワッシャー	126	

☆は消防庁防災認定品です。

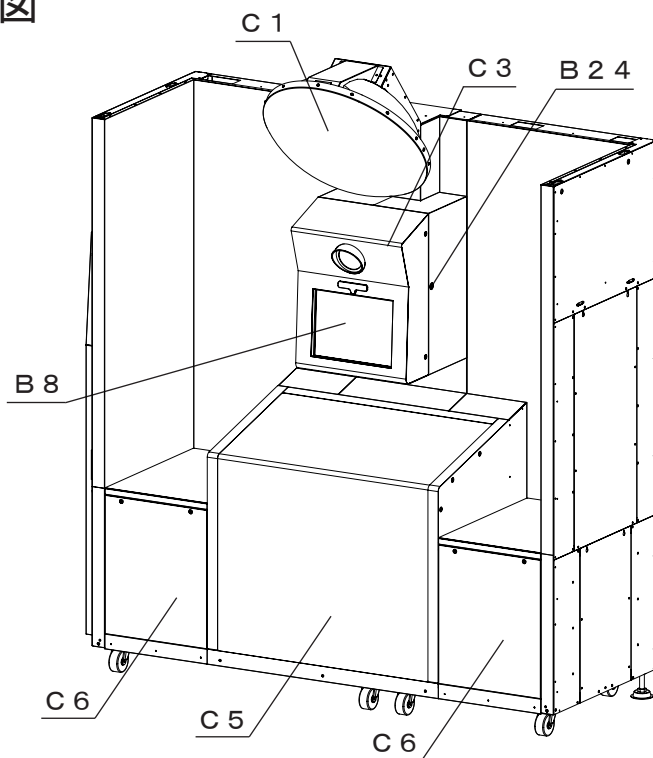
9-6 保守部品（PLラベル類）

図番	部品番号	品名	使用数	備考
F1	4379138-3	点検警告ストロボ交換注意ラベル（縦）	4	
F2	4379139-1	点検警告ストロボ交換注意ラベル（横）	3	
F3	F400104-1	蛍光灯注意ラベル（横）	1	
F4	F400214-1	ランプ注意ラベル	7	
F5	F400269-1	転倒警告ラベル	6	
F6	F400262-1	感電警告ラベル（大）	5	
F7	F400592-1	光刺激注意ラベル（大）	4	
F8	F400267-1	取扱上注意ラベル	2	
F9	F400079-0	感電警告点検ラベル	1	
F10	F400263-1	頭上注意ラベル	2	
F11	F400261-1	ぶら下がり注意ラベル（小）	3	
F12	4379137-5	作業前警告ラベル	1	
F13	4379136-7	分解禁止警告ラベル	1	
F14	F400266-1	接地警告ラベル	1	
F15	F400264-1	もたれ掛かり注意ラベル	1	
F16	F400268-1	コイン返却口注意ラベル	1	
F17	F400322-1	金庫引出注意ラベル（13cm）	1	
F18	4379131-6	落下注意ラベル	4	
F19	4379133-2	転倒防止金具ラベル	5	

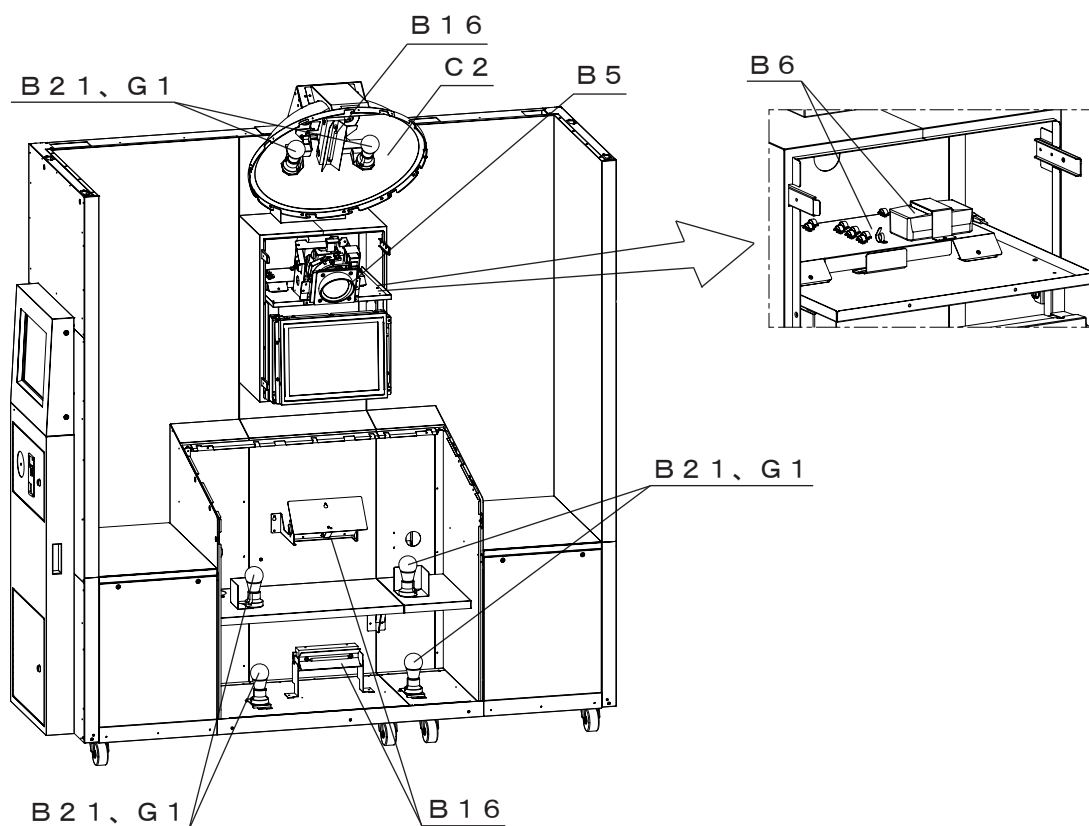
9-7 市販品

図番	部品番号	品名	使用数	備考
G1	F000517-1	LEDランプ7.3W（昼光色）	8	LDA7D-G/Z60E/S/W
G2	F000319-1	蛍光管18W（3波長昼光色）	1	FL20SS・EX-D/18-ZN (FL20SS・EX-D/18-Z)

9-8 部品配置図

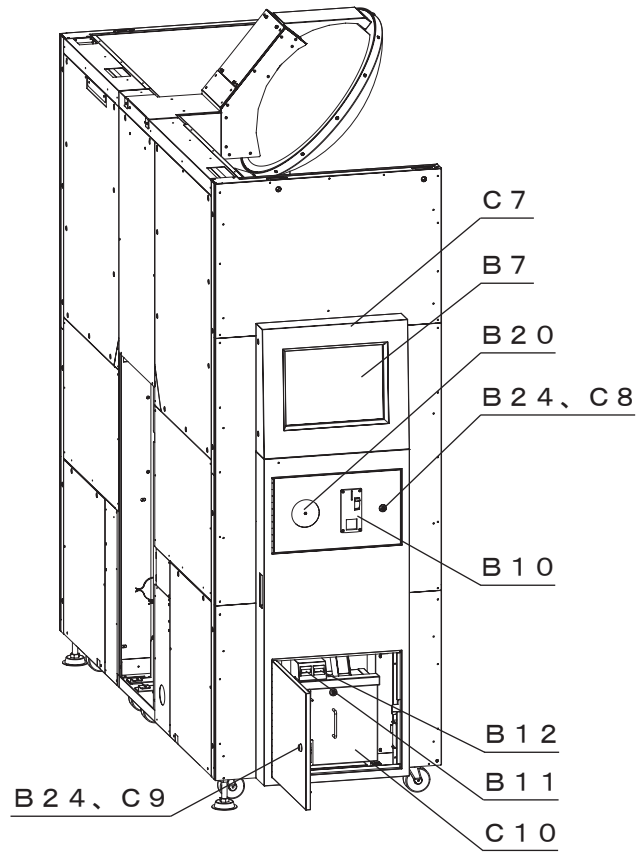


撮影ユニット前面

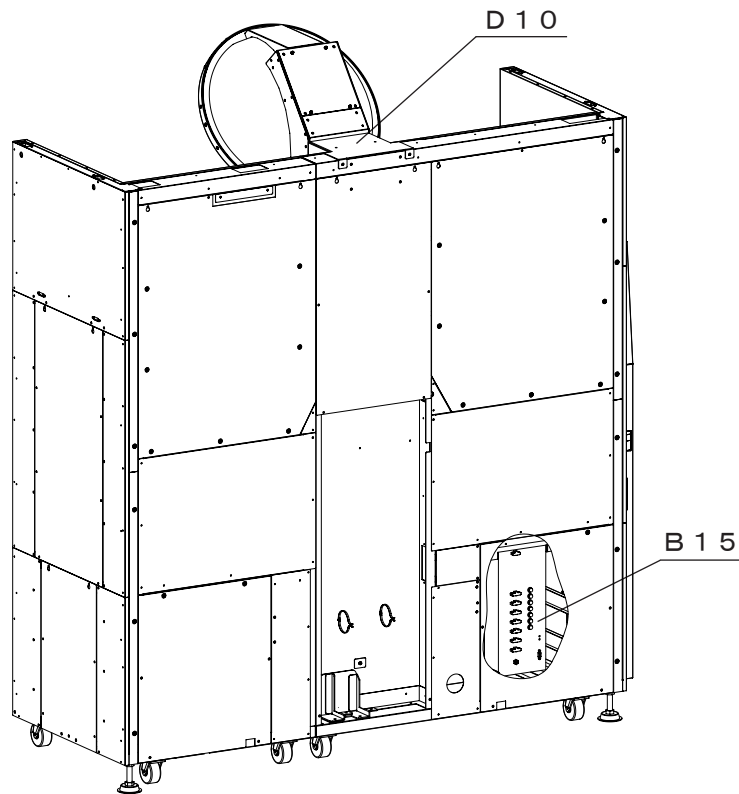


撮影ユニット前面内部

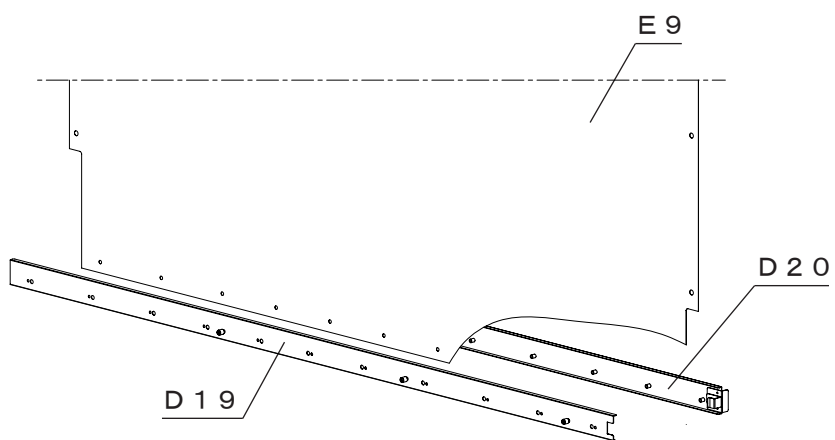
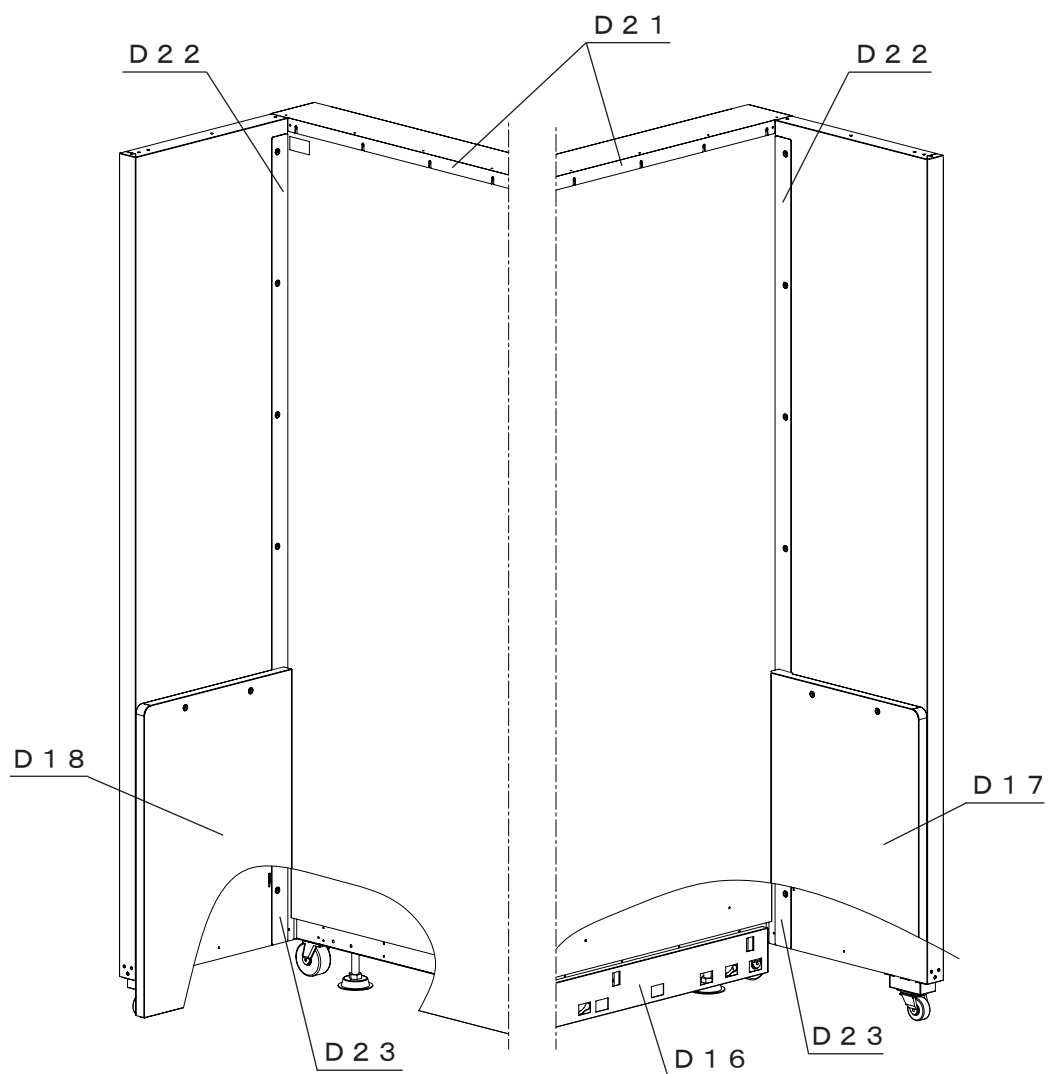
9



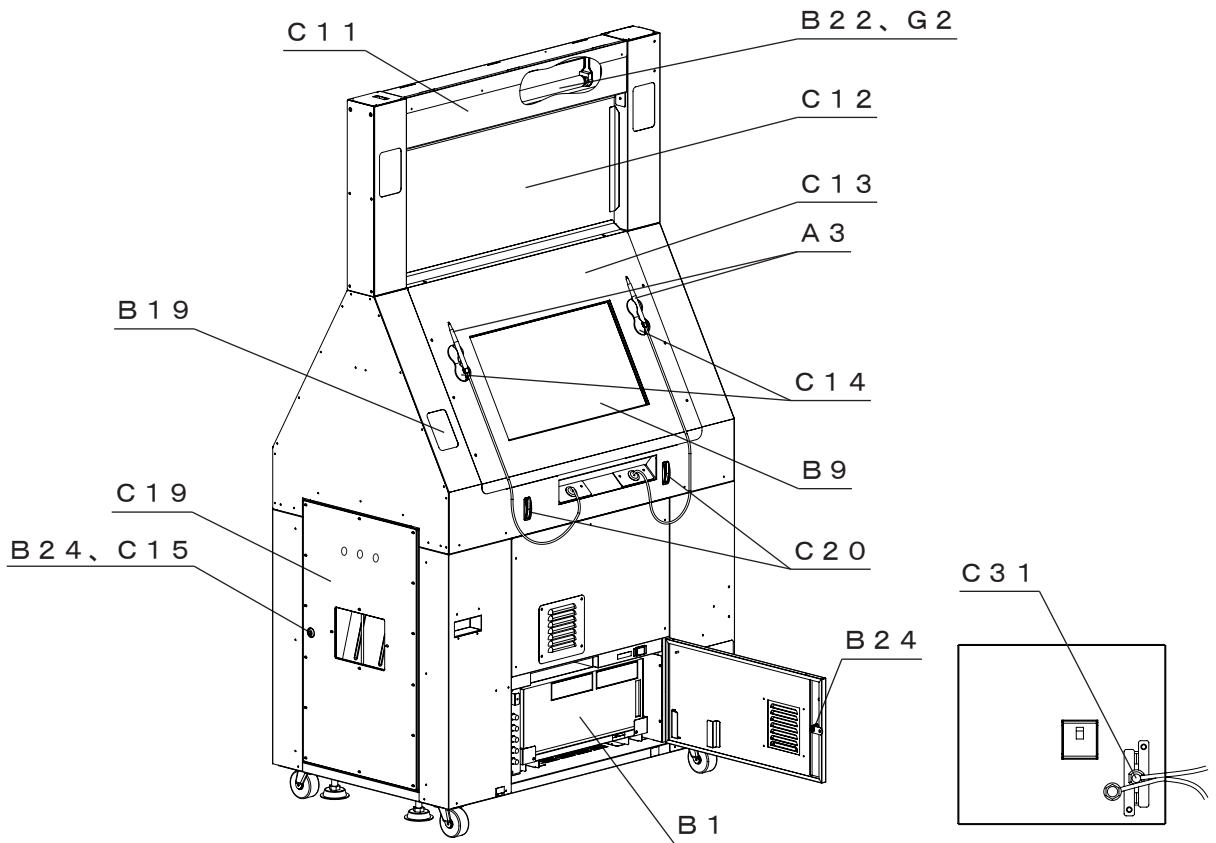
撮影ユニット左側面



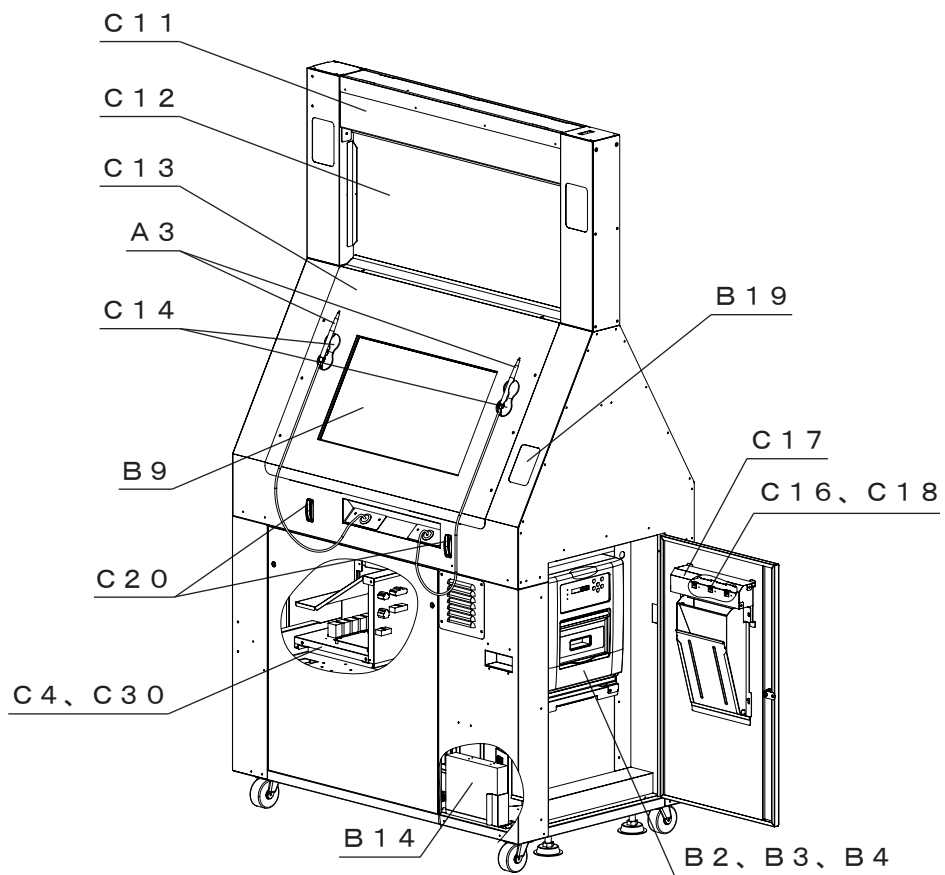
撮影ユニット背面



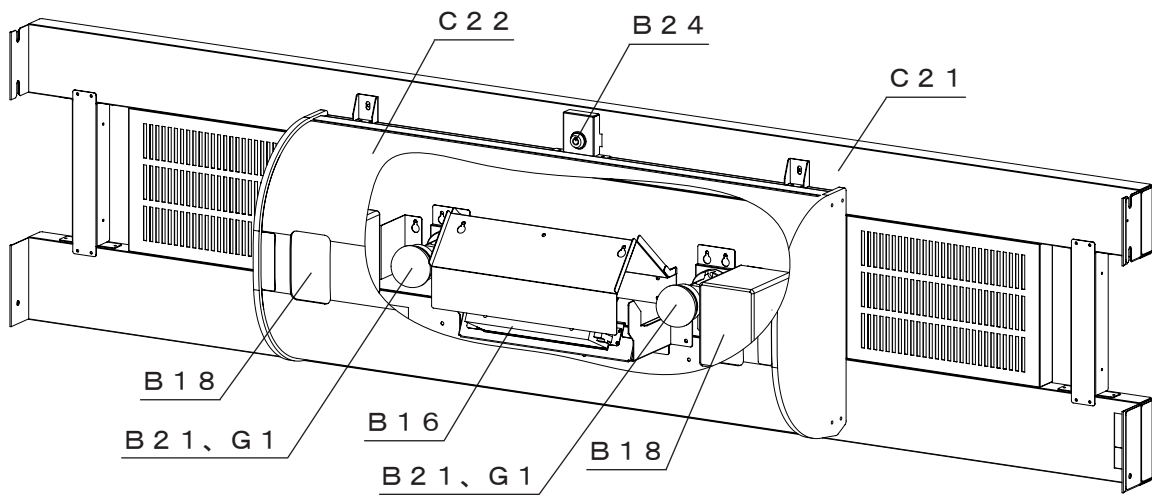
背景ユニット



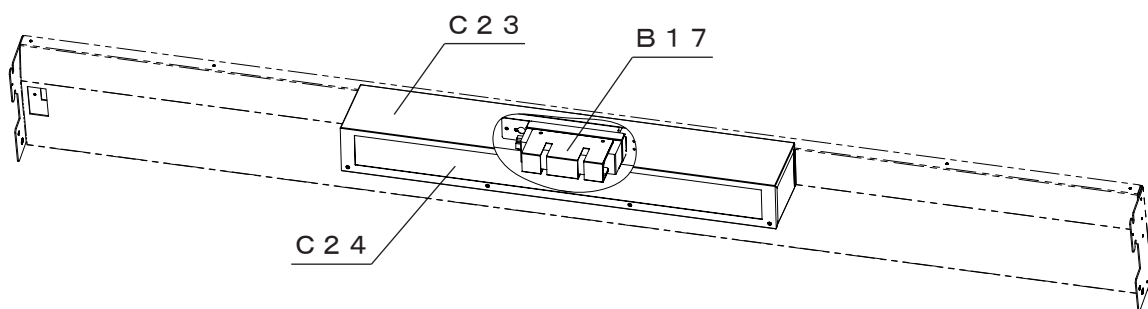
落書ユニット左側面



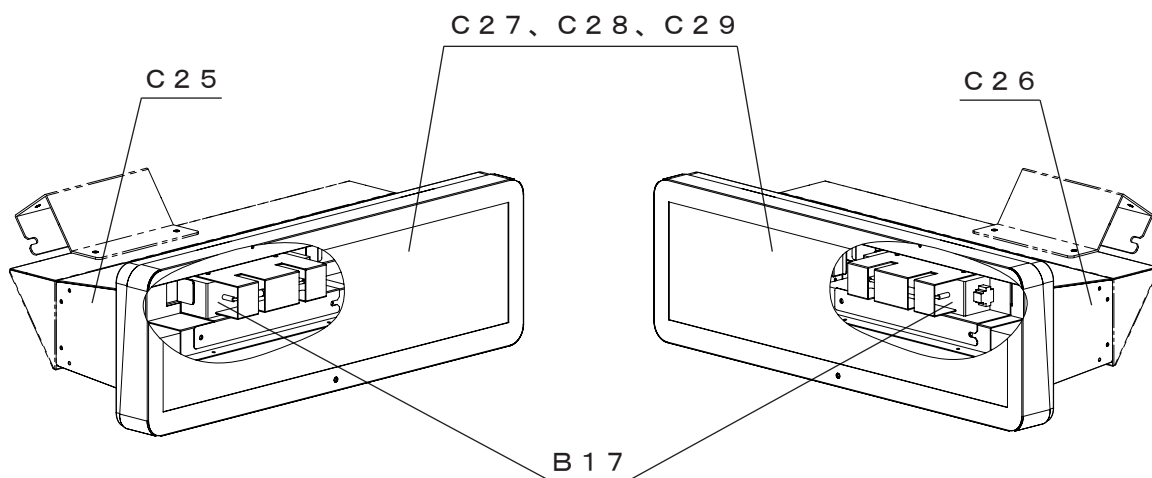
落書ユニット右側面



天井ストロボユニット



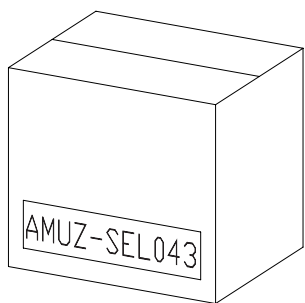
背景上ストロボユニット



側面左ストロボユニット

側面右ストロボユニット

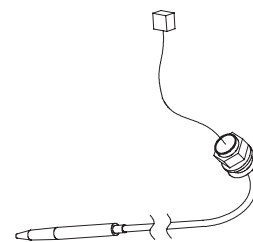
9-9 部品図



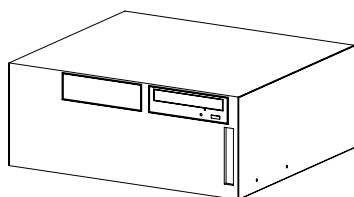
A 1
シール紙セット



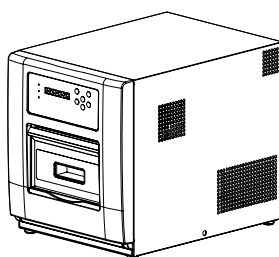
A 2
タッチペン替芯セット
(3本入り)



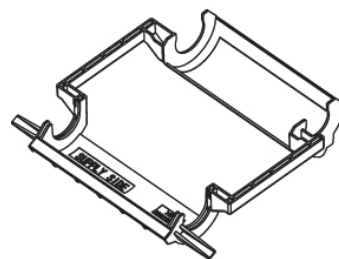
A 3
タッチペン



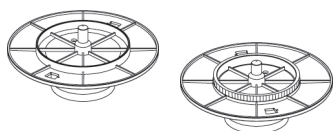
B 1
パソコン (一式)



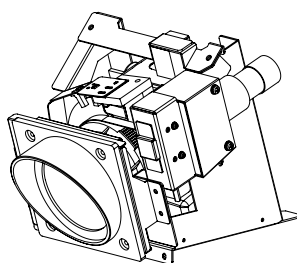
B 2
プリンター




B 3
インクリボンカセット



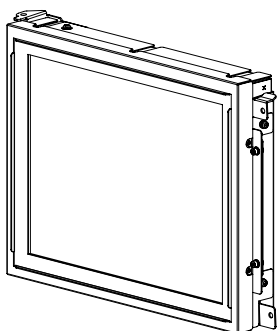
B 4
ペーパーフランジ
(2個/1セット)




B 5
カメラユニット (金具付)




B 6
カメラアダプター (金具付)



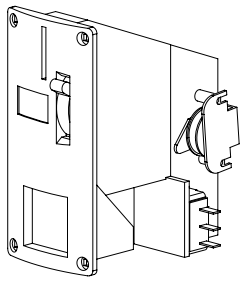
B 7
事前タッチパネル (金具付)



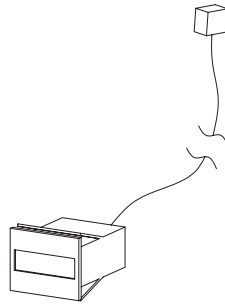
B 8
撮影タッチパネル (金具付)



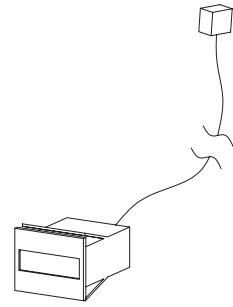
B 9
落書デジタイザー (金具付)



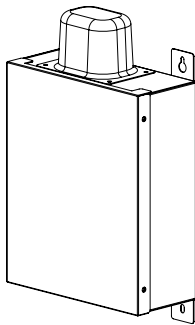
B 1 0
コインメカ



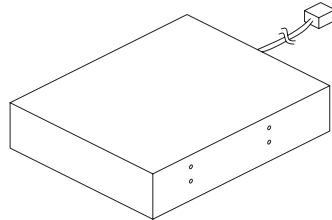
B 1 1
コインカウンター



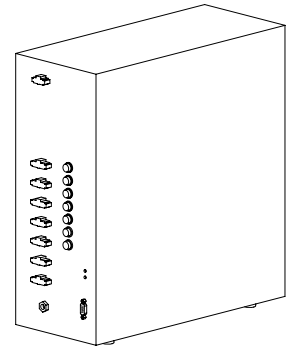
B 1 2
シールカウンター



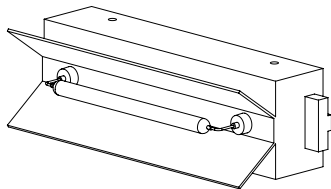
B 1 3
通信ユニット



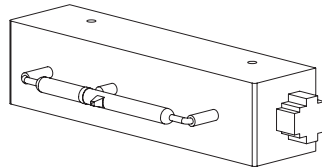
B 1 4
UPS用バッテリー



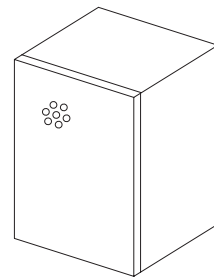
B 1 5
ストロボ電源



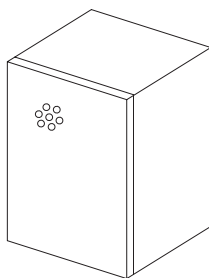
B 1 6
ストロボ (大型H2)
反射板あり



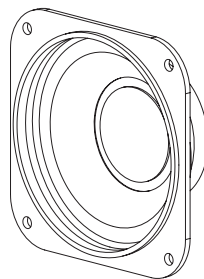
B 1 7
ストロボ (小型)
反射板なし



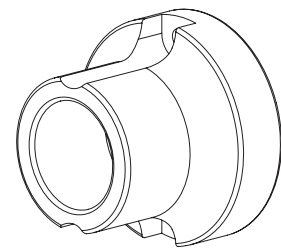
B 1 8
箱型スピーカー (白)



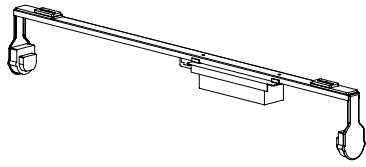
B 1 9
箱型スピーカー (黒)



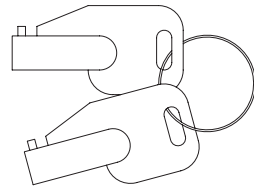
B 2 0
コーンスピーカー



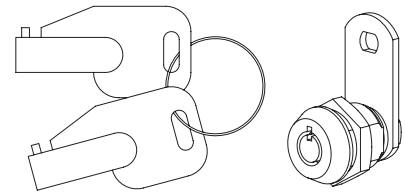
B 2 1
ランプ器具



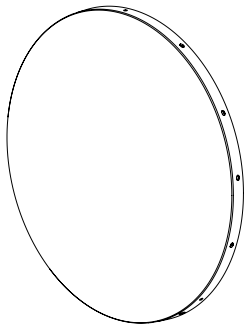
B 2 2
蛍光管器具



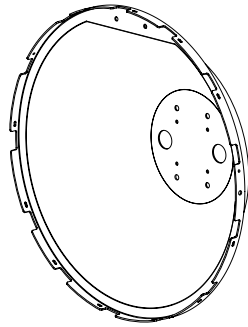
B 2 3
メンテナンスキー




B 2 4
メンテナンスキー+シリンダー




C 1
上傘前アクリル (金具付)



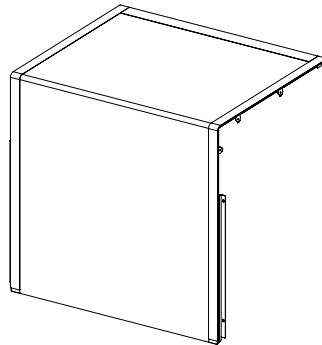
C 2
上傘後カバー (金具付)




C 3
カメラカバー




C 4
カメラユニット制御基板



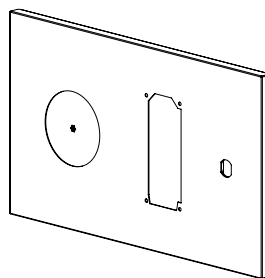
C 5
下箱アクリル (金具付)



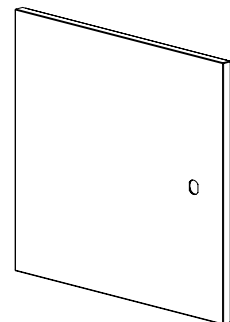
C 6
撮影カバー



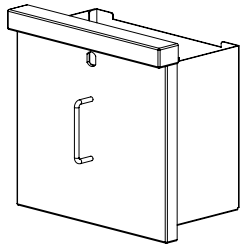
C 7
事前カバー



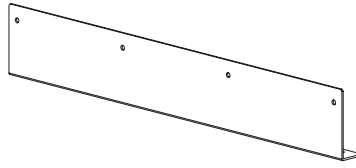
C 8
コインメカ扉



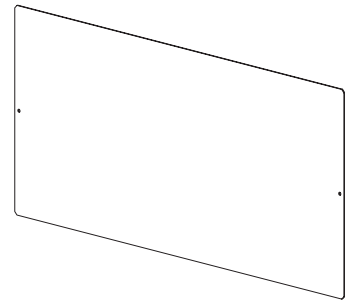
C 9
金庫扉



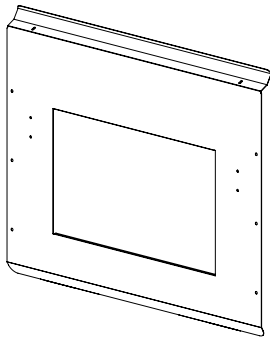
C 1 0
金庫



C 1 1
落書蛍光灯アクリル



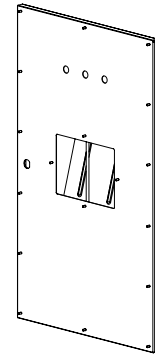
C 1 2
落書コンテンツアクリル




C 1 3
落書デジタルカバー



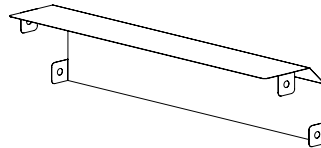
C 1 4
ペンホルダー



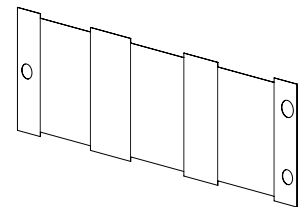
C 1 5
プリンター扉



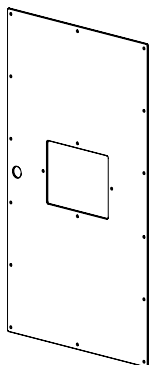
C 1 6
LED基板



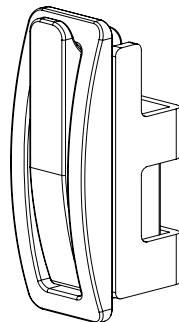
C 1 7
LEDカバー



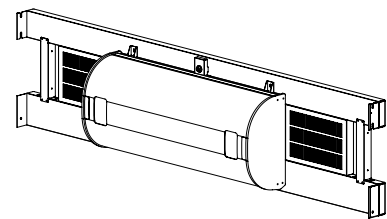
C 1 8
LEDシート



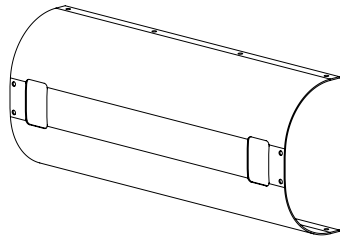
C 1 9
シール出口アクリル



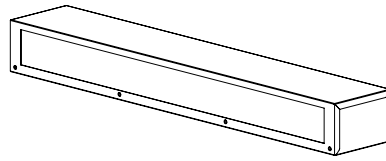
C 2 0
荷物フック



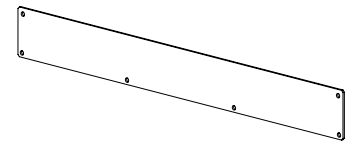
C 2 1
天井ストロボユニット



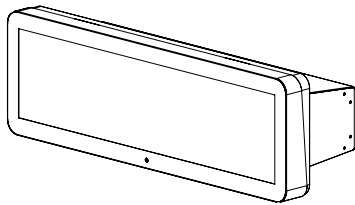
C 2 2
天井ストロボアクリル



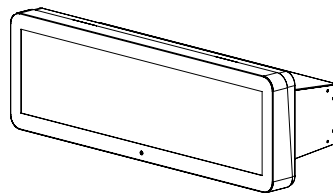
C 2 3
背景上ストロボユニット



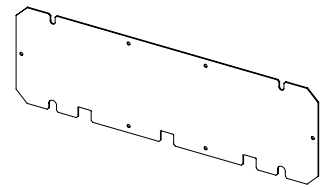
C 2 4
背景上ストロボアクリル



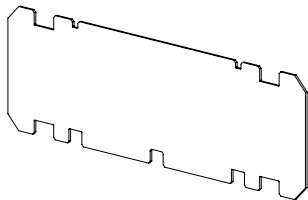
C 2 5
側面左ストロボユニット



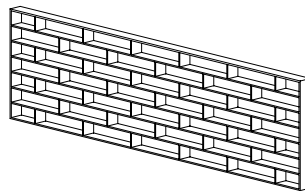
C 2 6
側面右ストロボユニット



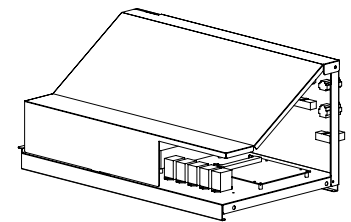
C 2 7
ストロボ透明アクリル



C 2 8
ストロボ乳白アクリル



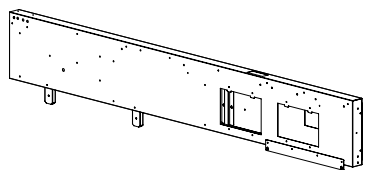
C 2 9
ストロボルーバー



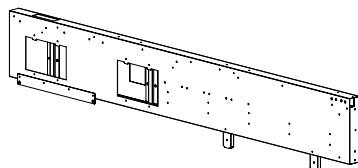
C 3 0
電源ユニット



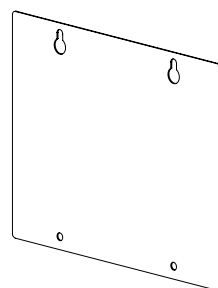
C 3 1
電源コード



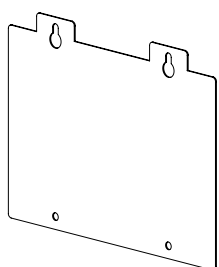
D 1
側面フレーム（左）



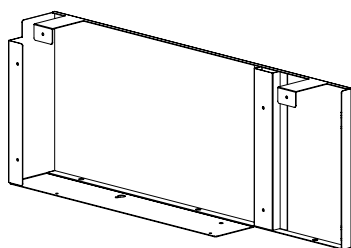
D 2
側面フレーム（右）



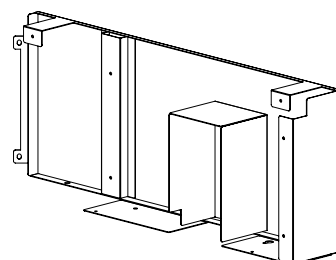
D 3
側面フレームカバーA



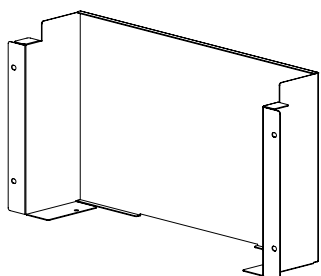
D 4
側面フレームカバーB



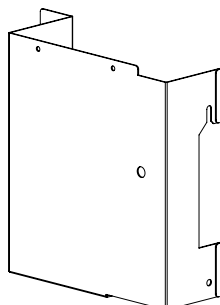
D 5
撮影上カバー（左）



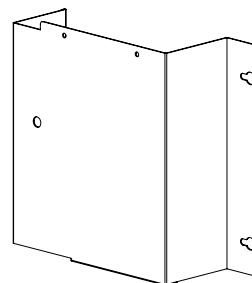
D 6
撮影上カバー（右）



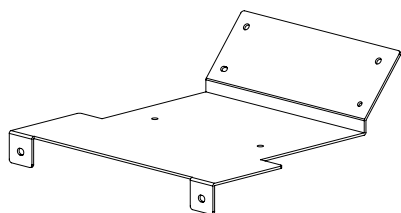
D 7
撮影上カバー（中）



D 8
撮影上背面カバー（左）



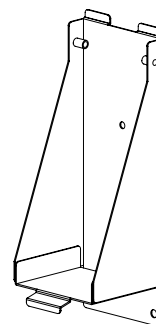
D 9
撮影上背面カバー（右）



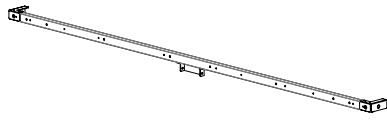
D 10
上傘固定金具



D 11
フレームカバー



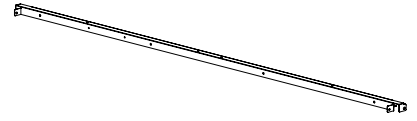
D 12
カーテンフレーム固定金具



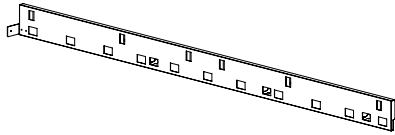
D 1 3
カーテンフレームA




D 1 4
カーテンフレームB




D 1 5
カーテンフレームC



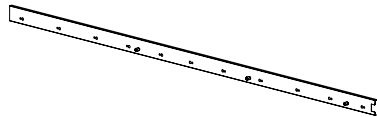
D 1 6
背景下フレーム



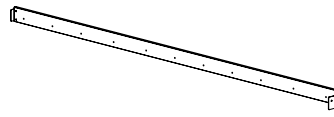
D 1 7
背景側面固定金具 (左)



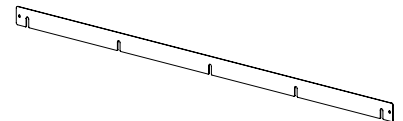
D 1 8
背景側面固定金具 (右)



D 1 9
背景カーテン背面押さえ金具



D 2 0
背景カーテン背面固定金具



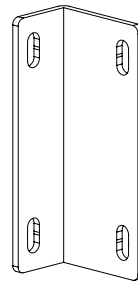
D 2 1
背景カーテン固定金具A



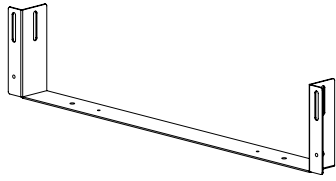
D 2 2
背景カーテン固定金具B



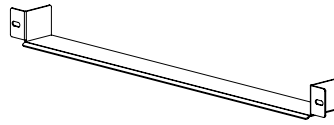
D 2 3
背景カーテン固定金具C



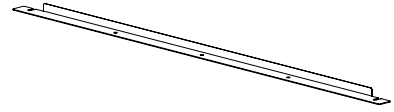
D 2 4
落書連結金具



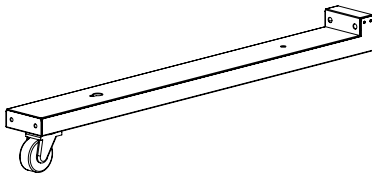
D 2 5
連結下フレーム



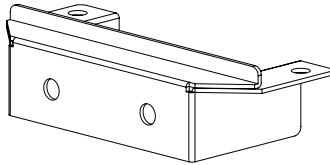
D 2 6
フロアシート押さえ金具



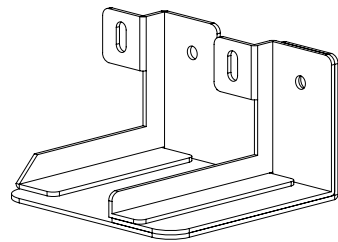
D 2 7
天井後カーテン固定金具



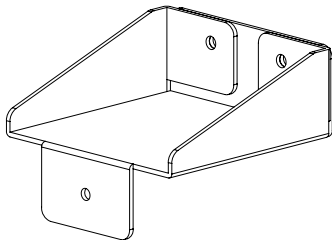
D 2 8
転倒防止キャスター



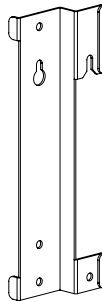
D 2 9
転倒防止キャスター固定金具



D 3 0
転倒防止金具



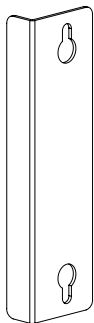
D 3 1
事前下輸送金具



D 3 2
側面フレーム輸送金具 (左)



D 3 3
側面フレーム輸送金具 (右)



D 3 4
フレーム連結輸送金具



E 1
背景背面カーテン



E 2
撮影カーテン (左)



E 3
撮影カーテン (右)



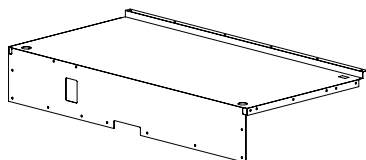
E 4
落書カーテン (左)



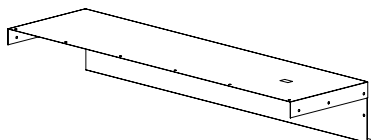
E 5
落書カーテン (右)




E 6
落書前面カーテン



E 7
天井前カーテン



E 8
天井後カーテン



E 9
背景カーテン



E 10
撮影パウチ A (左)



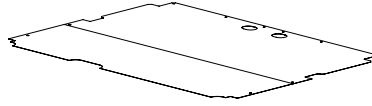
E 11
撮影パウチ A (右)



E 12
撮影パウチ B (大)




E 13
撮影パウチB (小)



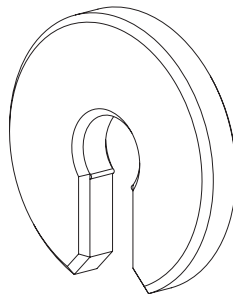
E 14
フロアシート



E 15
落書コンテンツシート



E 16
シール出口シート



E 17
樹脂ワッシャー



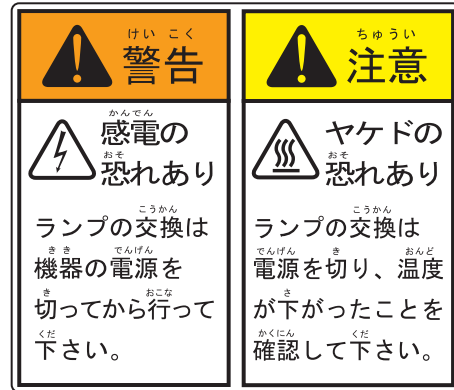
F 1
点検警告ストロボ交換
注意ラベル (縦)



F 2
点検警告ストロボ交換
注意ラベル (横)



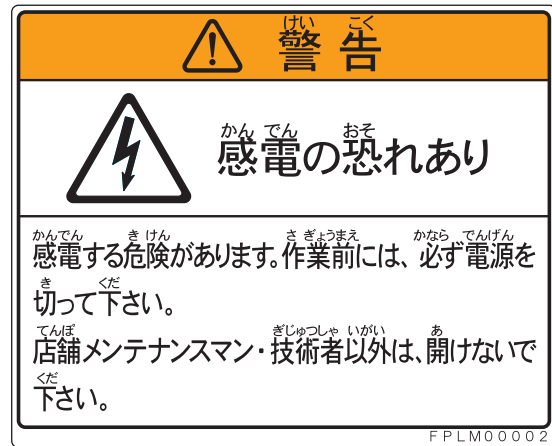
F 3
蛍光灯注意ラベル（横）



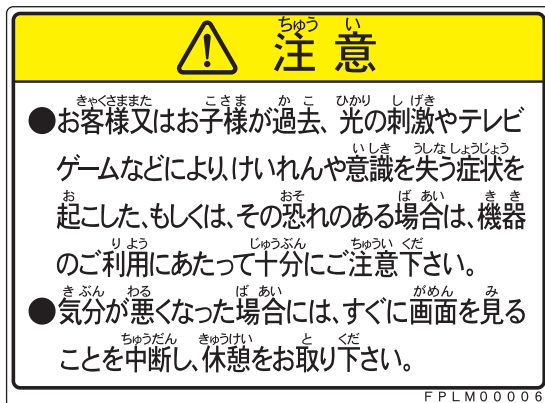
F 4
ランプ注意ラベル



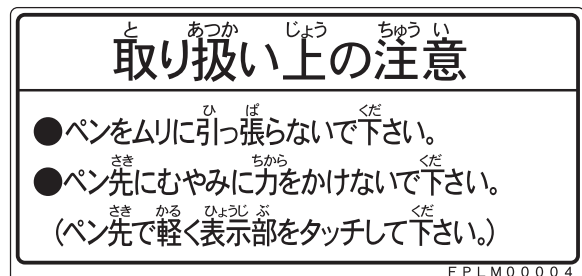
F 5
転倒警告ラベル



F 6
感電警告ラベル（大）



F 7
光刺激注意ラベル（大）



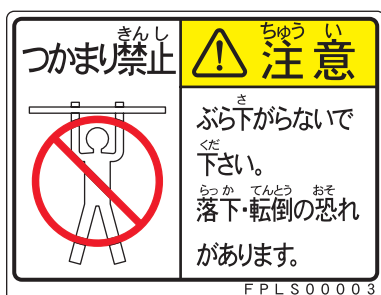
F 8
取扱上注意ラベル



F 9
感電警告点検ラベル



F 10
頭上注意ラベル



F 11
ぶら下がり注意ラベル (小)



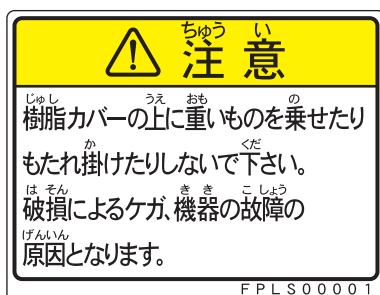
F 12
作業前警告ラベル



F 13
分解禁止警告ラベル



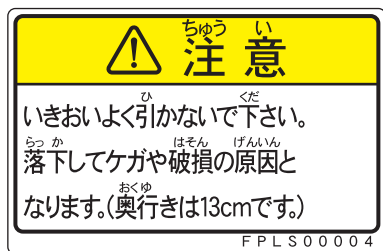
F 14
接地警告ラベル



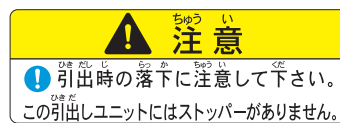
F 15
もたれ掛かり注意ラベル



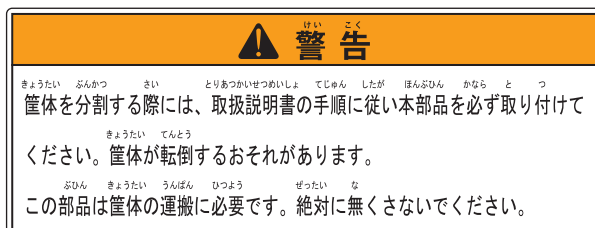
F 16
コイン返却口注意ラベル



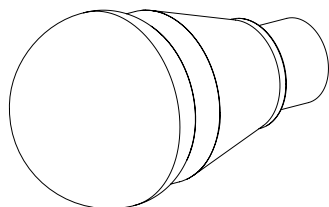
F 1 7
金庫引出注意ラベル (1 3 c m)



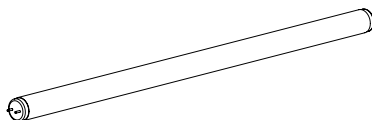
F 1 8
落下注意ラベル



F 1 9
転倒防止金具ラベル



G 1
LEDランプ
7.3W (昼光色)



G 2
蛍光管
18W (3波長昼光色)

FuRyu

開発・製造・販売元

フリー株式会社

[商品に関する問い合わせ窓口]

フリー株式会社

TEL 0120-019-447

FAX 0120-019-448 (24時間受付)

◆受付時間：平日 10:00~20:00
土日祝日 10:00~18:00

◆休日：1月1日のみ

2016-Jun.

F600139-1

©FURYU Corporation All Rights Reserved
お断りなく仕様などを変更することがありますのでご了承下さい。